



IPASVI

FEDERAZIONE NAZIONALE
COLLEGI INFERMIERI

BILANCIO DI PREVISIONE ANNO 2017

Roma, 17.12.2016

Utilità e vantaggi dell'approvazione del bilancio di previsione entro la fine del 2016

- no ricorso ad esercizio provvisorio
- piena operatività fin dal 1° gennaio 2017
- disponibilità di maggior tempo per lo svolgimento dell'attività contrattuale
- risparmi di spesa e semplificazione amministrativa



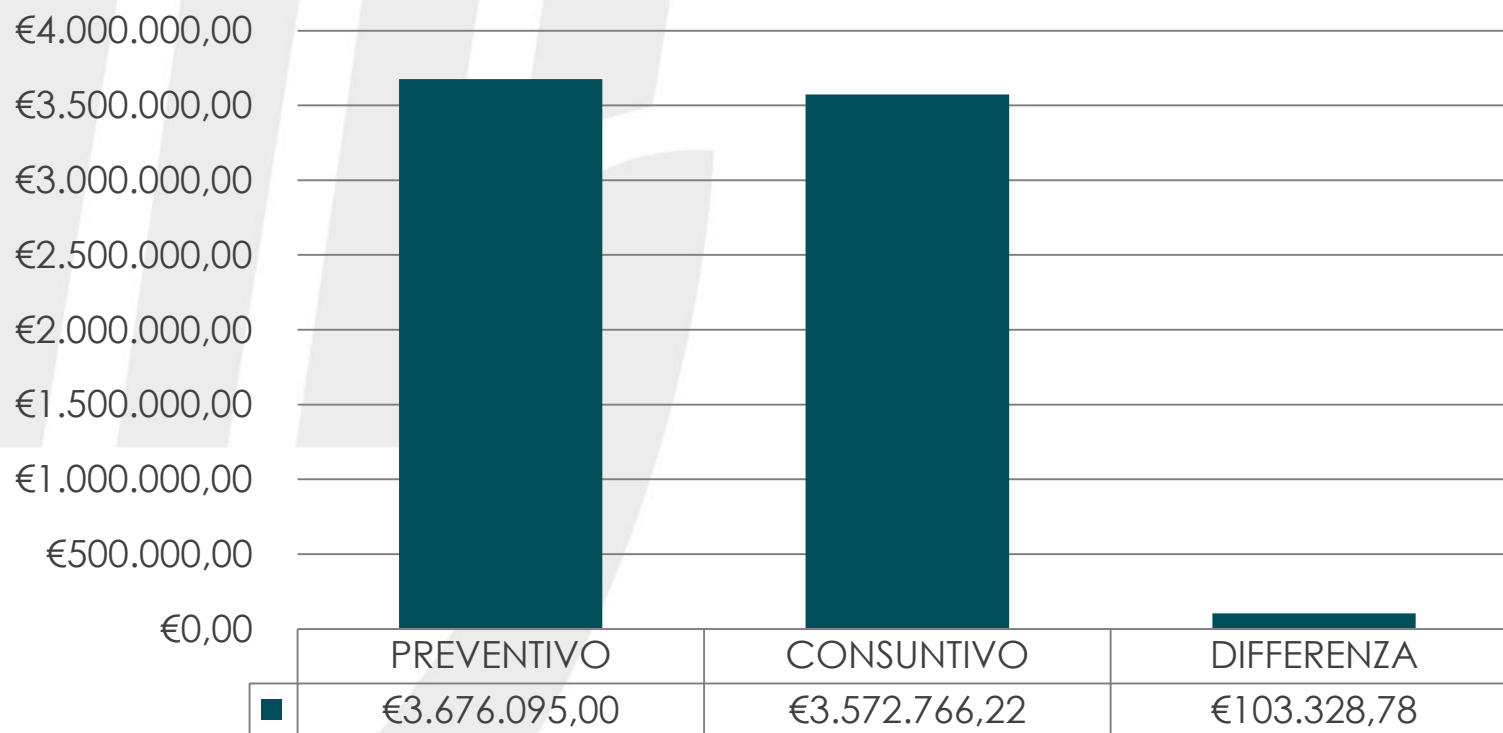
IPASVI

FEDERAZIONE NAZIONALE
COLLEGI INFERMIERI

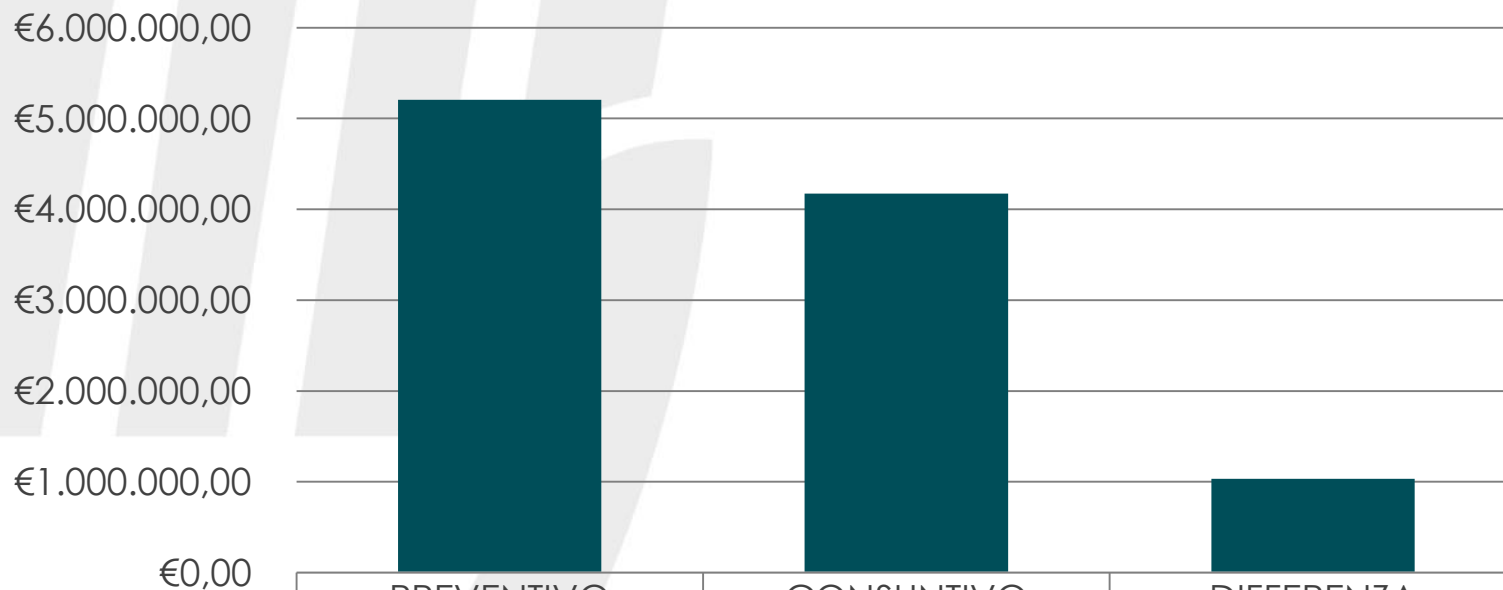
RENDICONTO ANNO 2016 PRESUNTO

Roma, 17.11.2016

TOTALE ENTRATE



TOTALE USCITE



| | PREVENTIVO | CONSUNTIVO | DIFFERENZA |
|----------|---------------|---------------|---------------|
| ■ Serie1 | €5.203.850,00 | €4.171.553,12 | €1.032.296,88 |

AVANZO DI AMMINISTRAZIONE PRESUNTO 2016

Avanzo di amministrazione iniziale

€ 3.799.920,44

Avanzo di amministrazione finale

€ 3.166.307,58



IPASVI

FEDERAZIONE NAZIONALE
COLLEGI INFERMIERI

ENTRATE



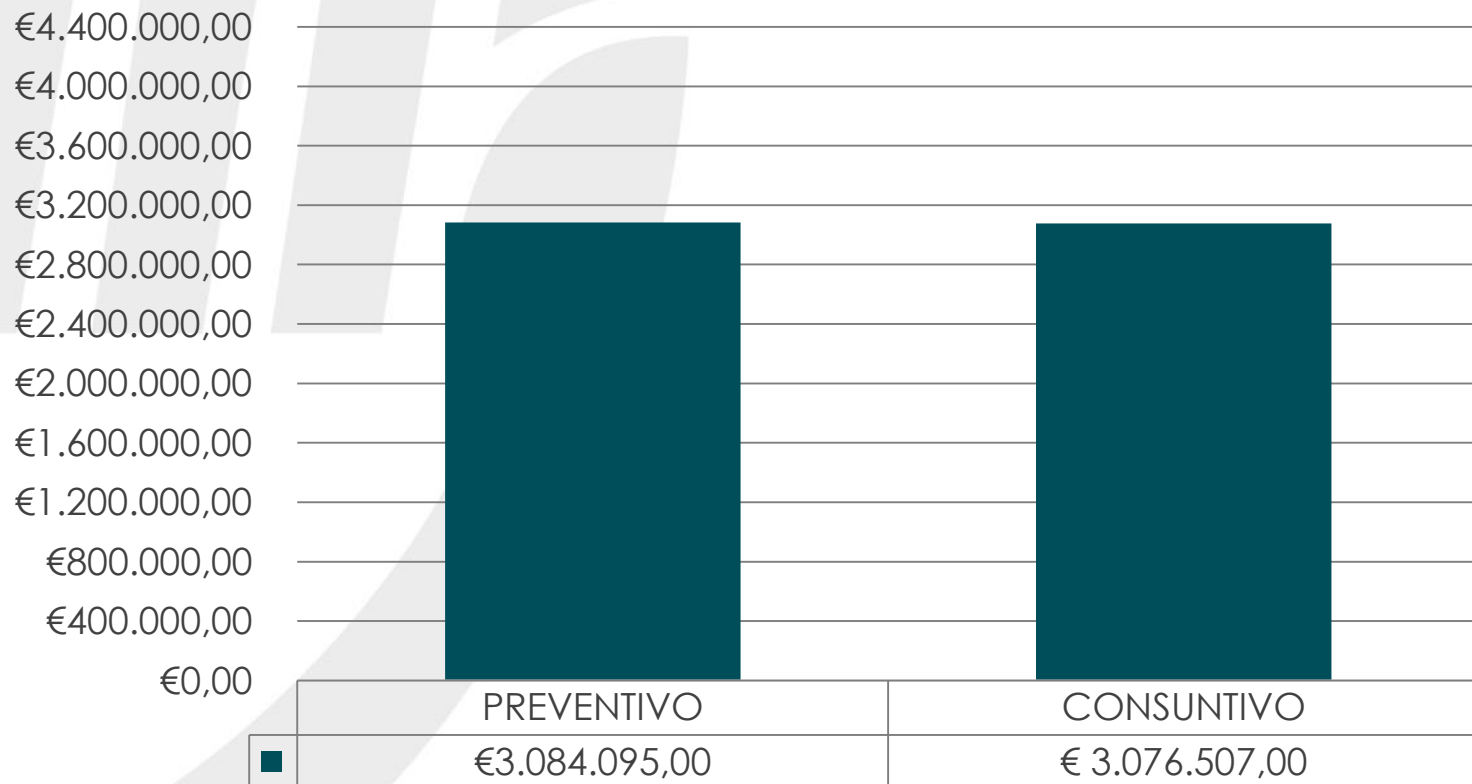
IPASVI

FEDERAZIONE NAZIONALE
COLLEGI INFERMIERI

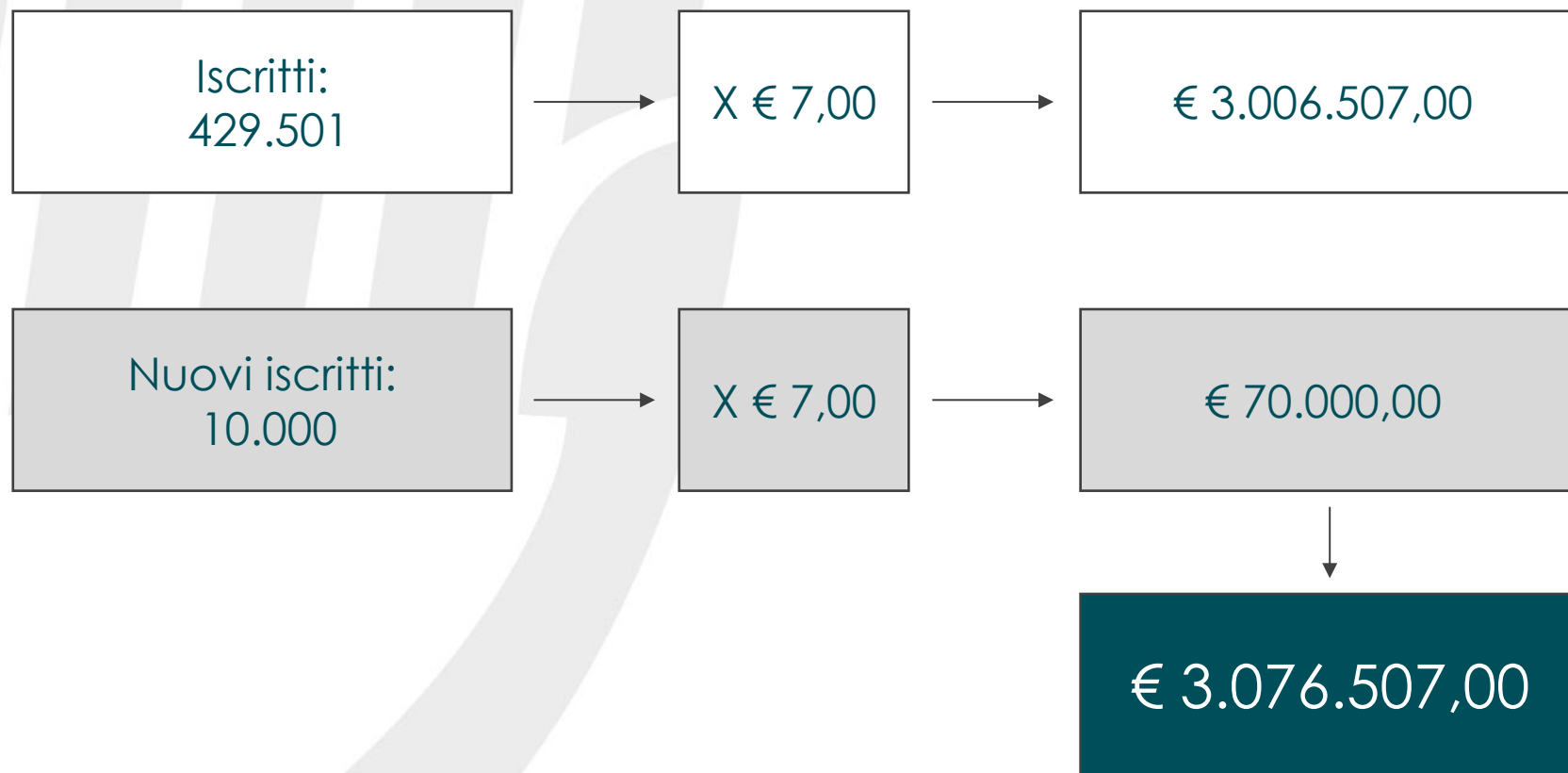
ENTRATE CORRENTI

ENTRATE CONTRIBUTIVE A CARICO DEI COLLEGI

Accertamento

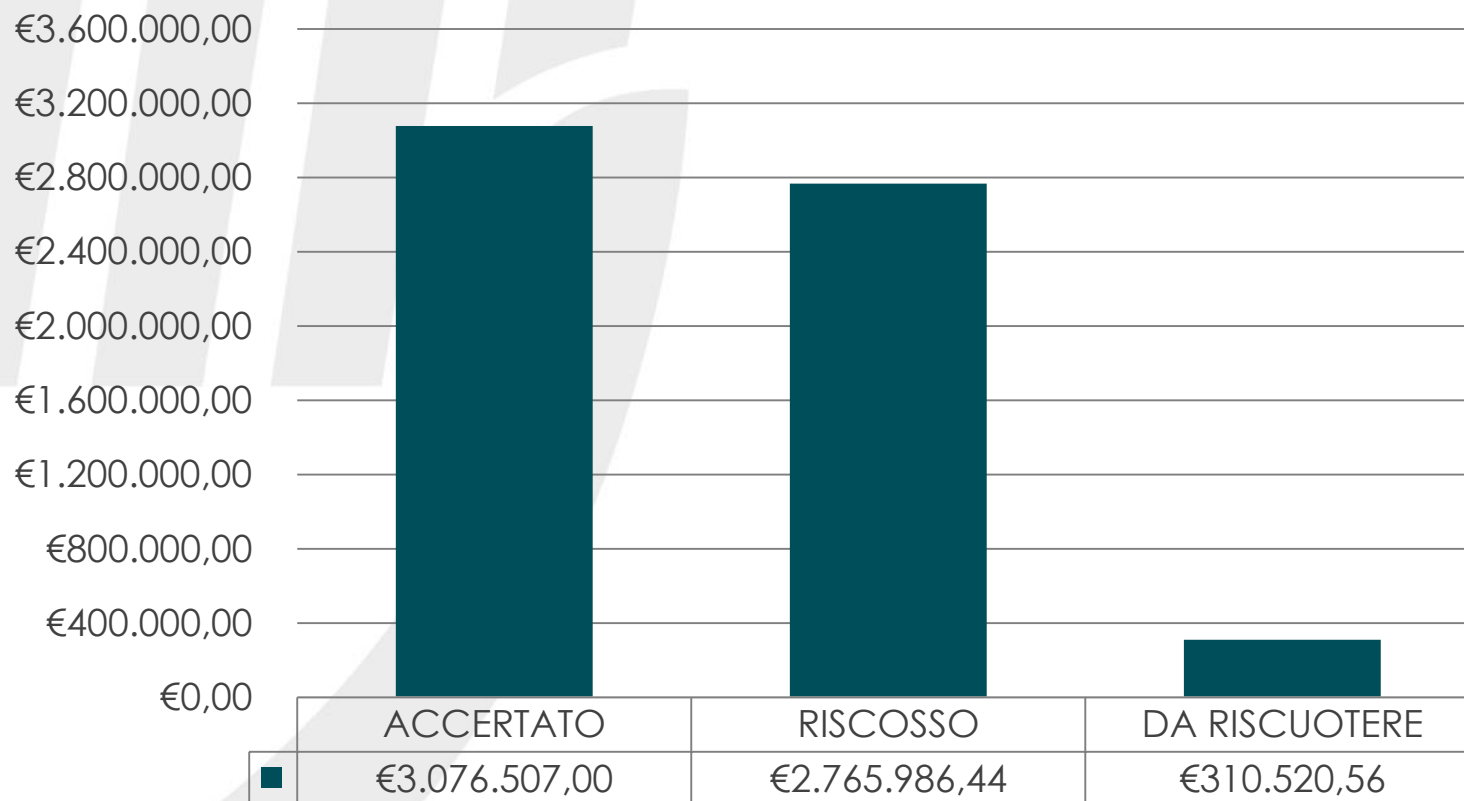


ENTRATE CONTRIBUTIVE A CARICO DEI COLLEGI



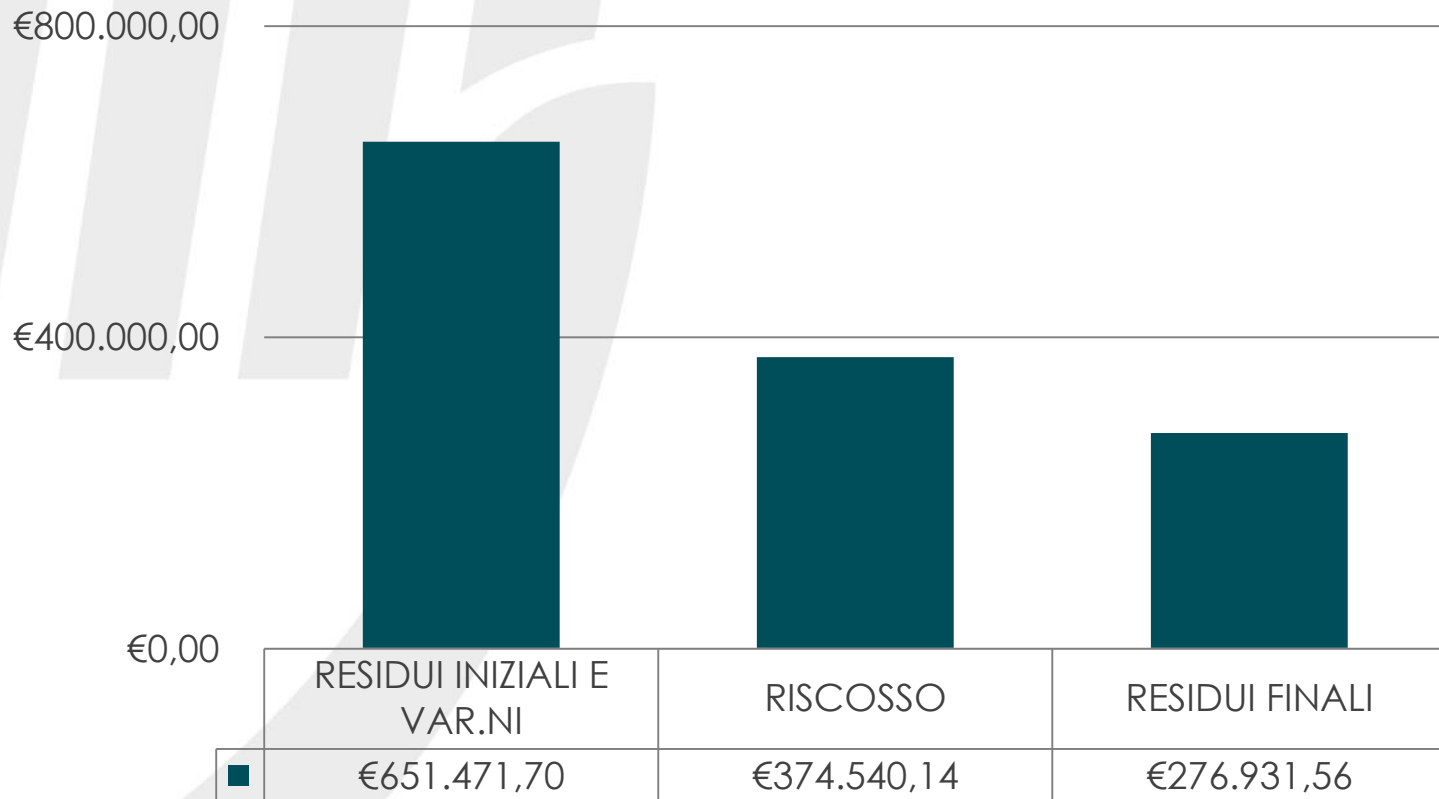
ENTRATE CONTRIBUTIVE A CARICO DEI COLLEGI

Riscossione in c/competenza

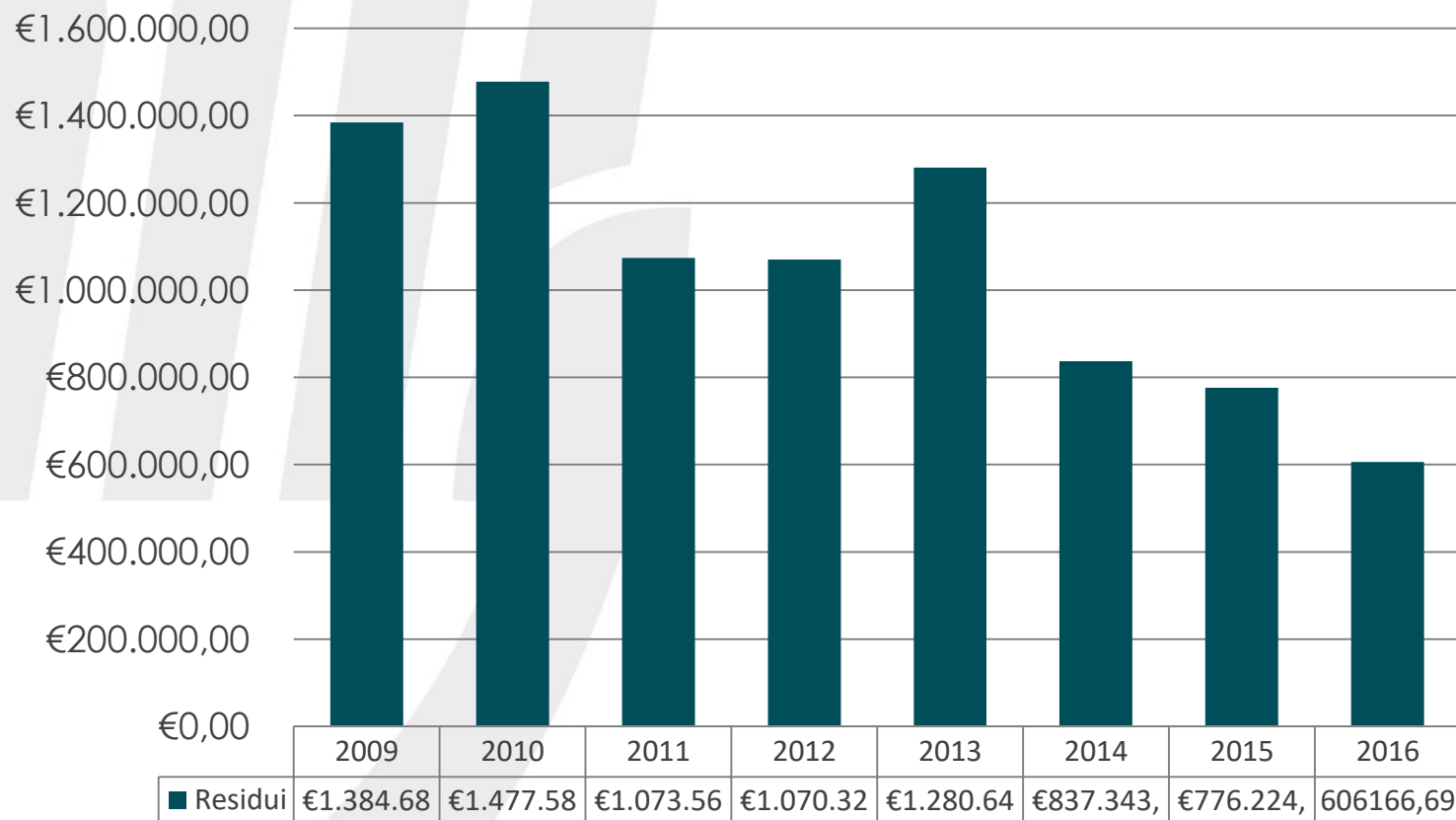


ENTRATE CONTRIBUTIVE A CARICO DEI COLLEGI

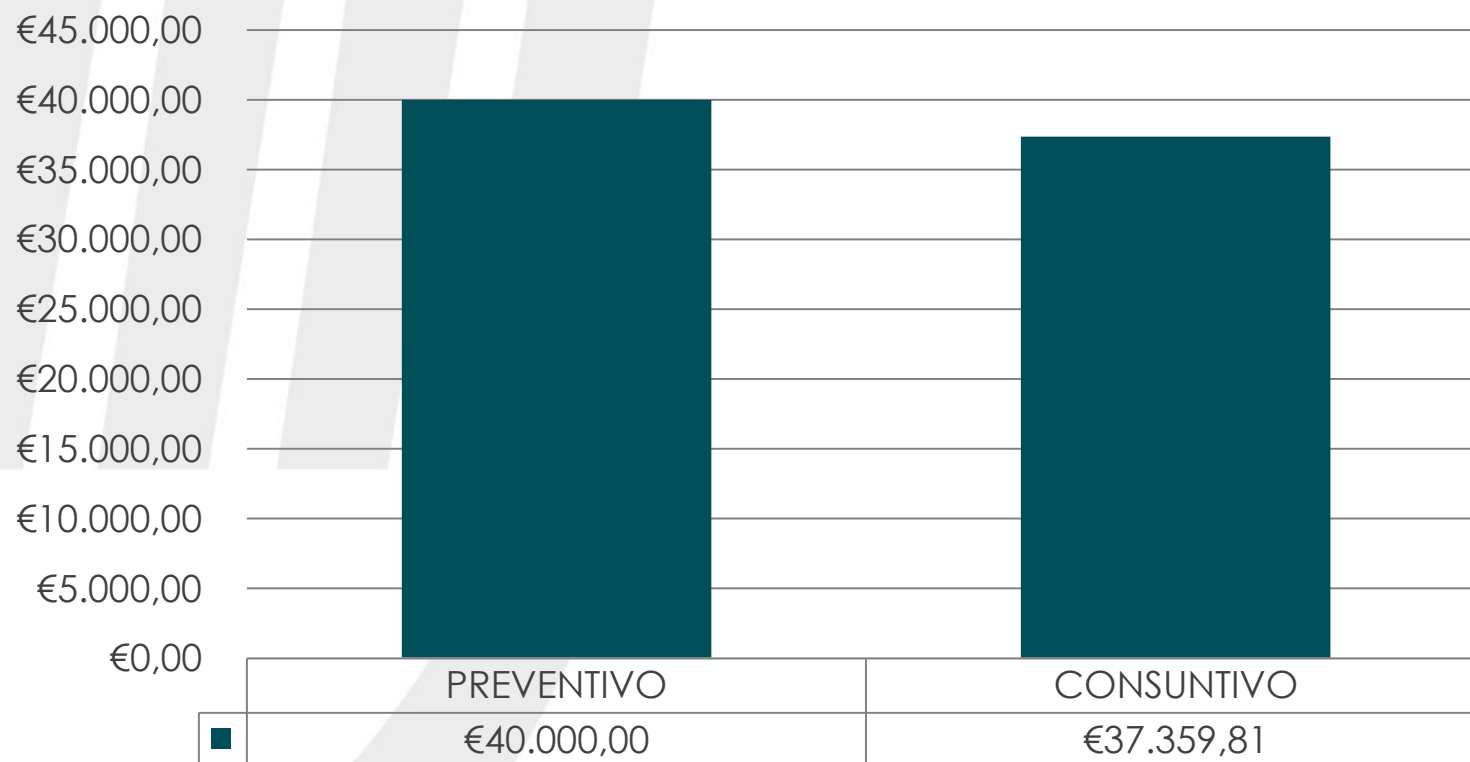
Riscossione in c/residui



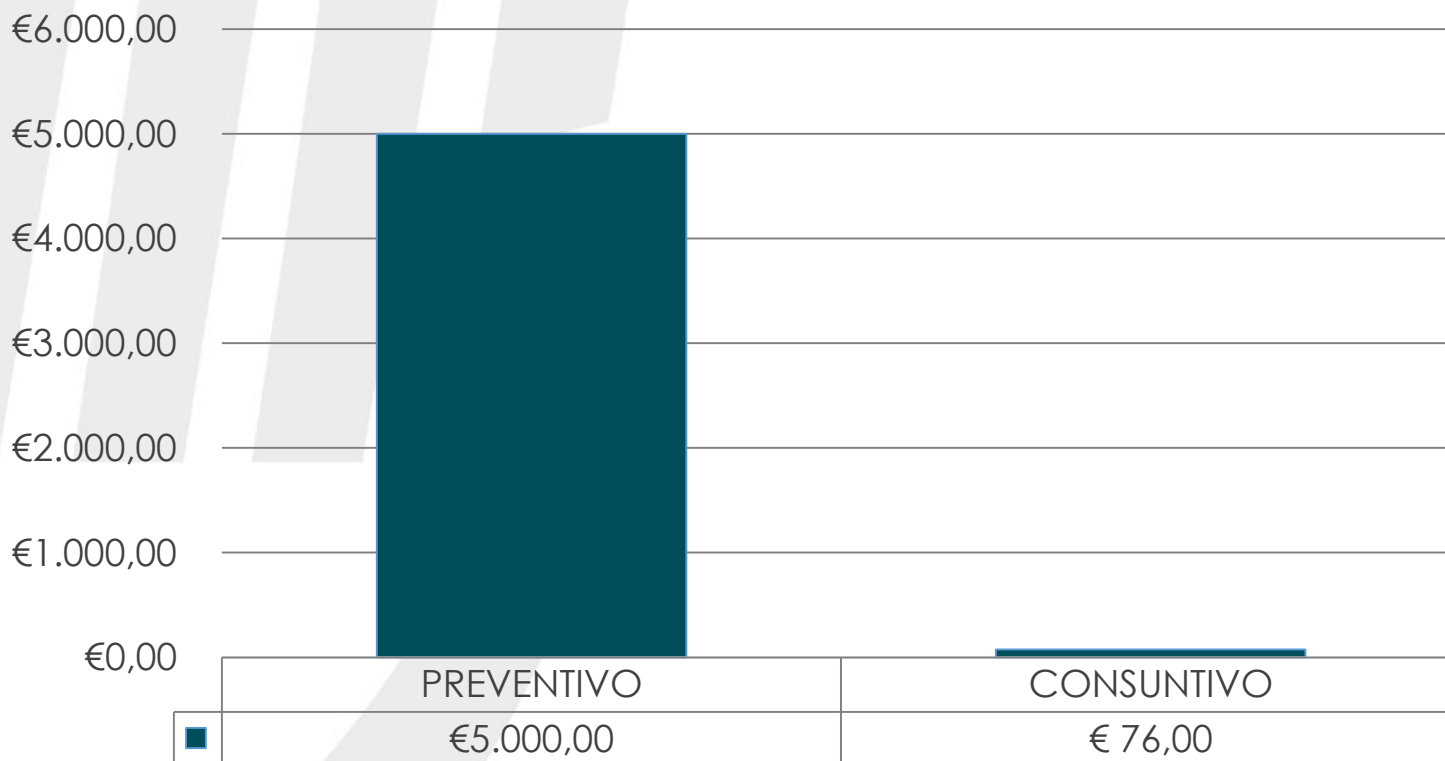
RESIDUI ATTIVI



INTERESSI ATTIVI



RECUPERI E RIMBORSI



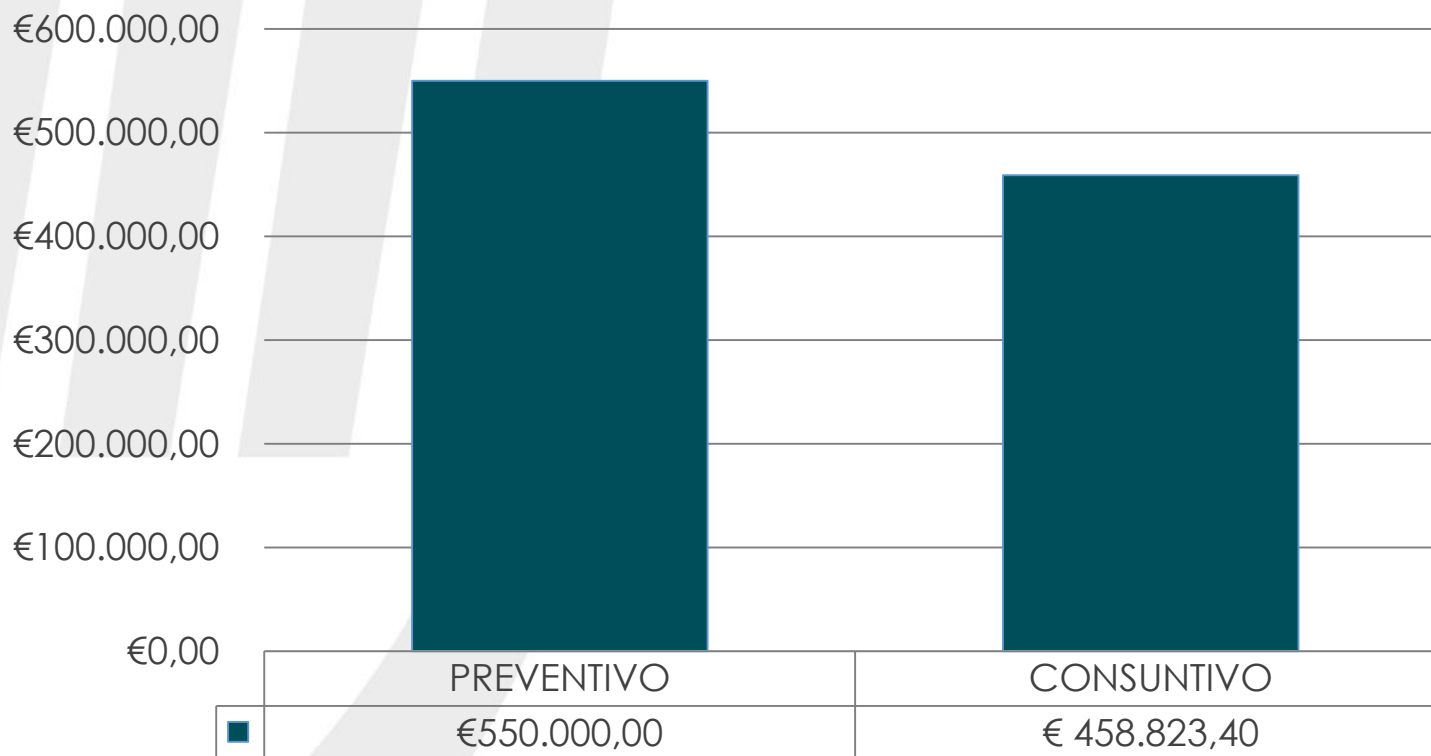


IPASVI

FEDERAZIONE NAZIONALE
COLLEGI INFERMIERI

ENTRATE PER PARTITE DI GIRO

PARTITE DI GIRO





IPASVI

FEDERAZIONE NAZIONALE
COLLEGI INFERMIERI

USCITE

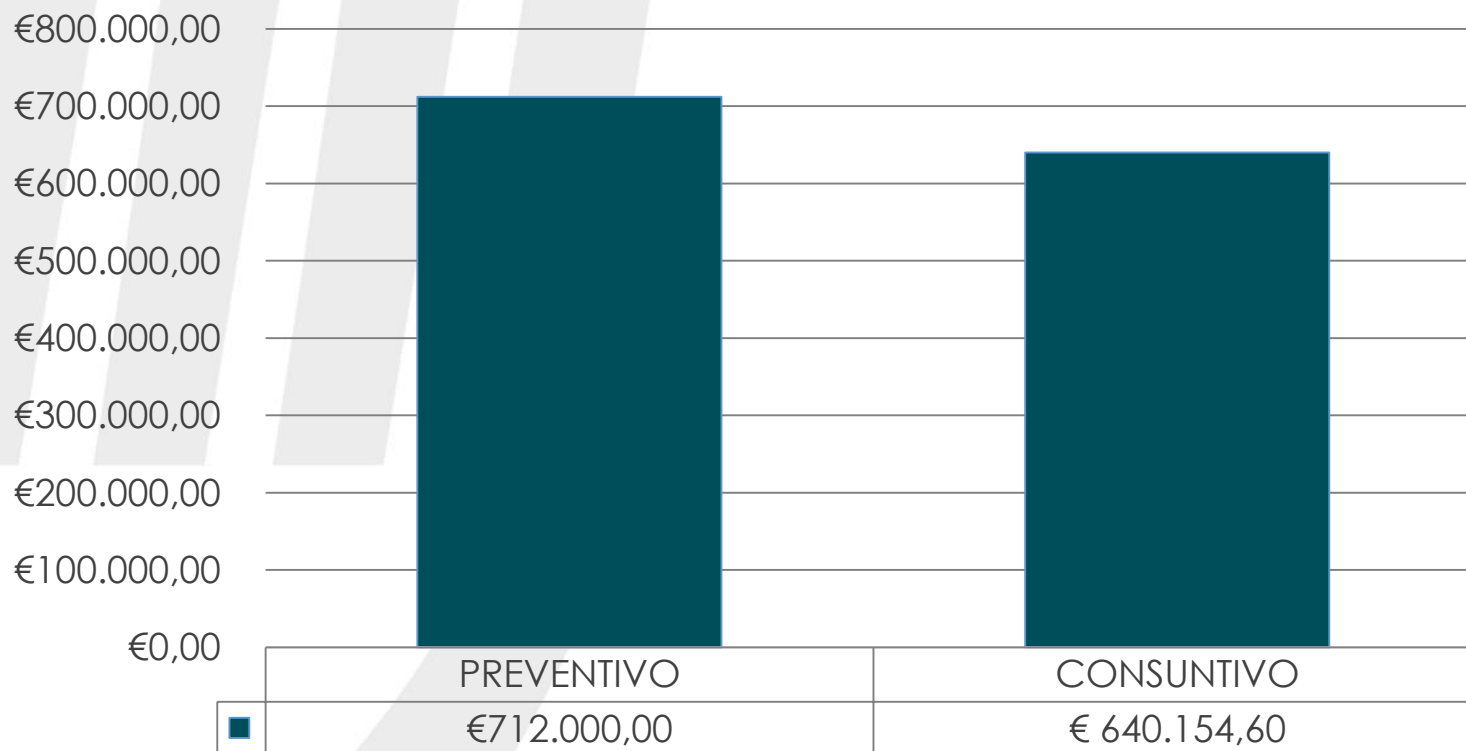


IPASVI

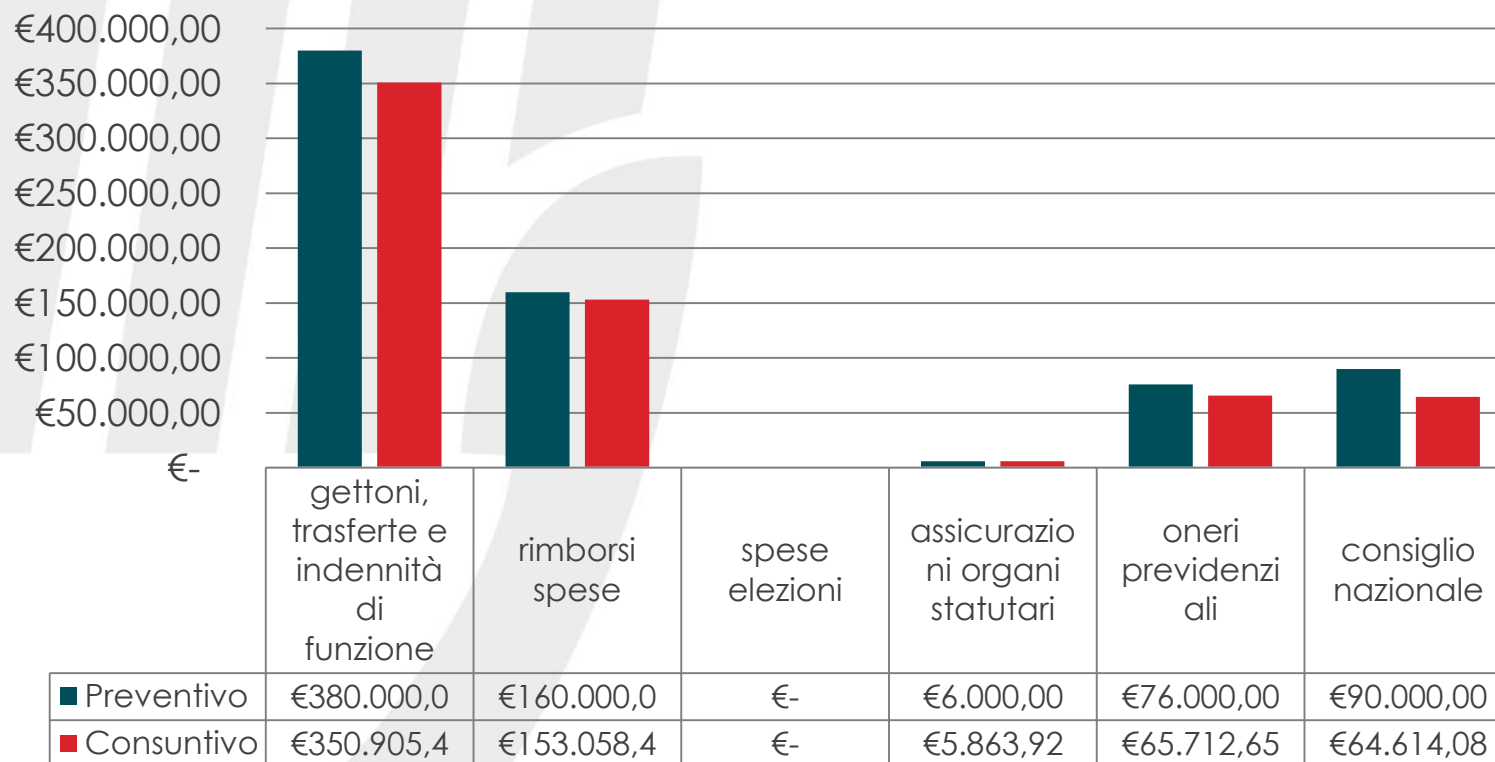
FEDERAZIONE NAZIONALE
COLLEGI INFERMIERI

USCITE CORRENTI

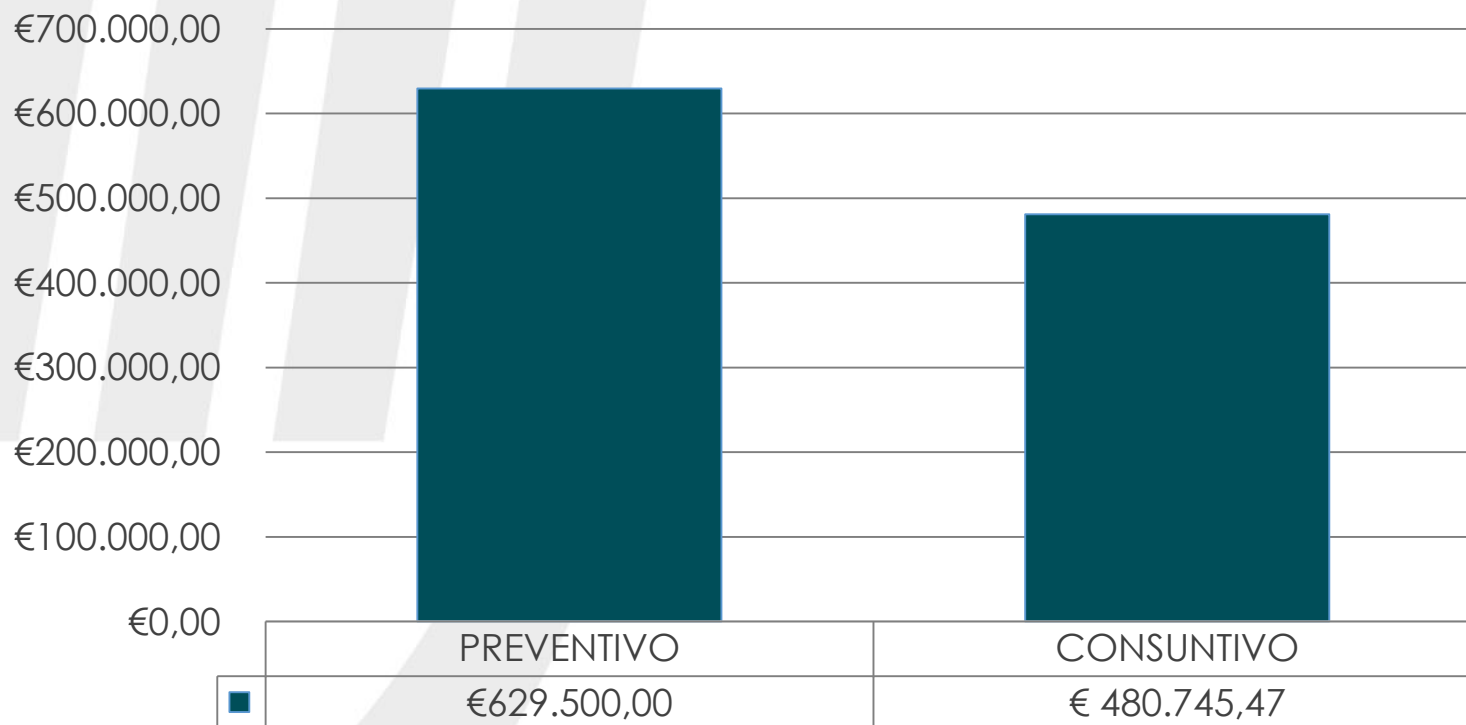
USCITE PER GLI ORGANI DELL'ENTE



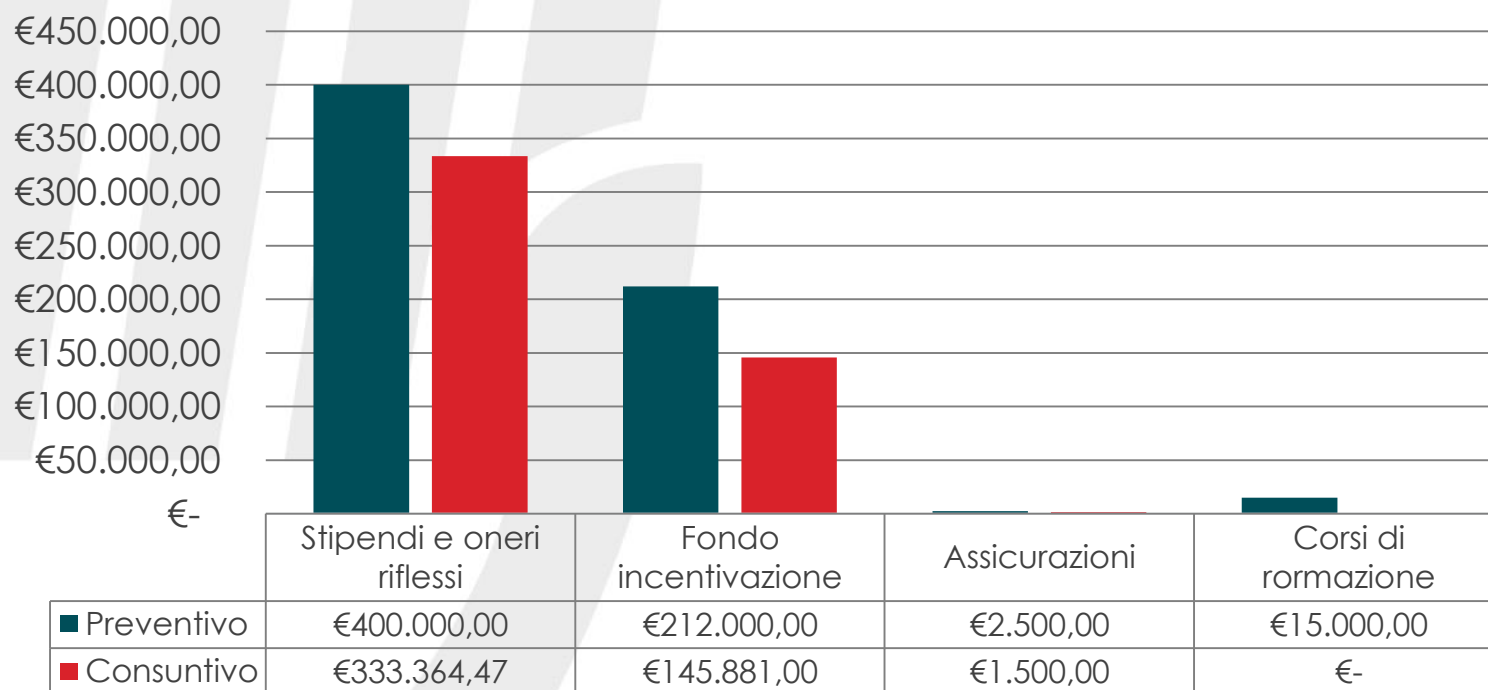
USCITE PER GLI ORGANI DELL'ENTE



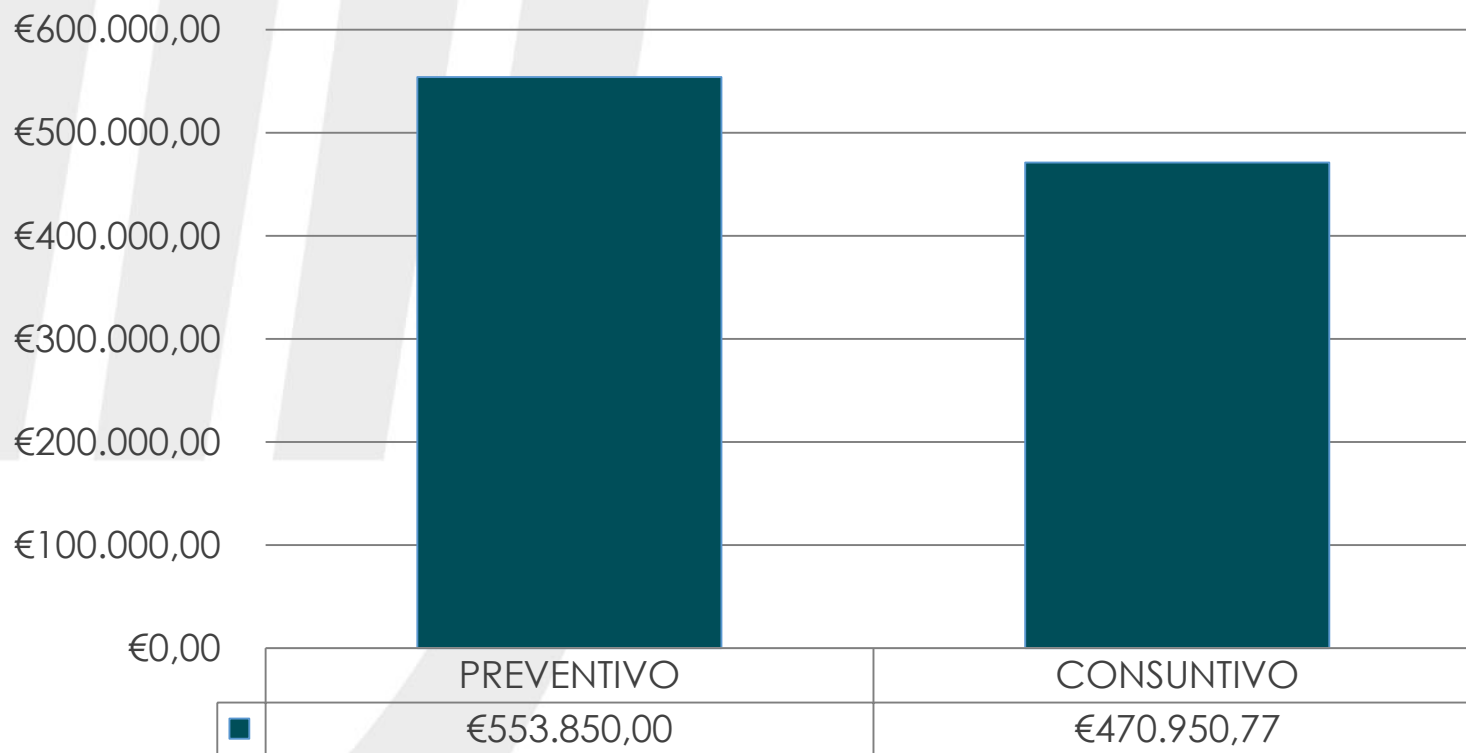
ONERI PER IL PERSONALE



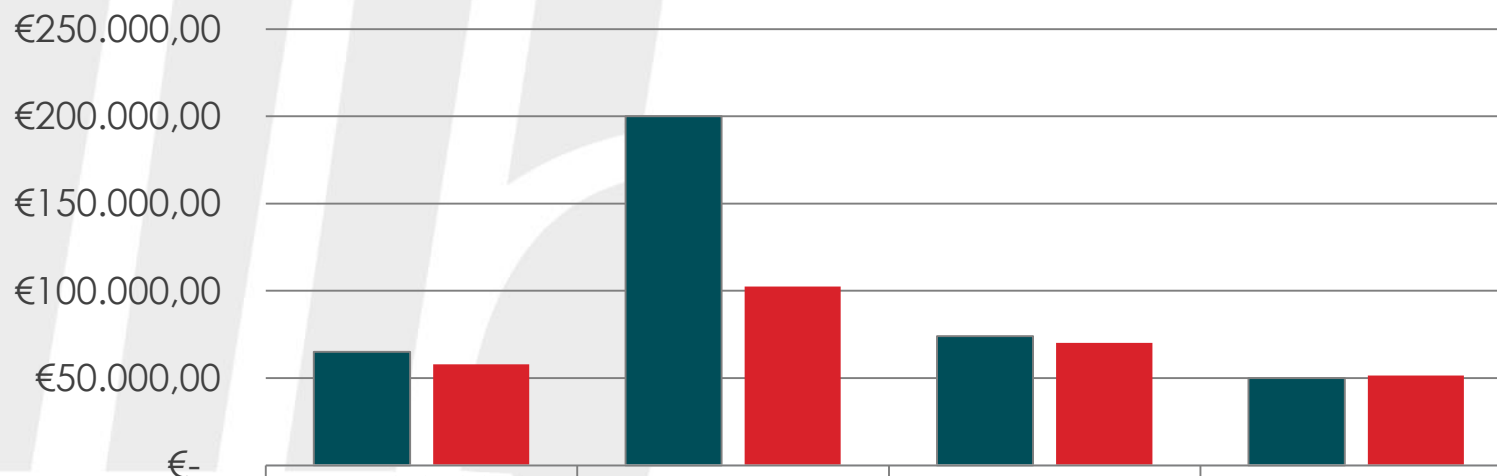
ONERI PER IL PERSONALE



USCITE PER L'ACQUISTO DI BENI E SERVIZI

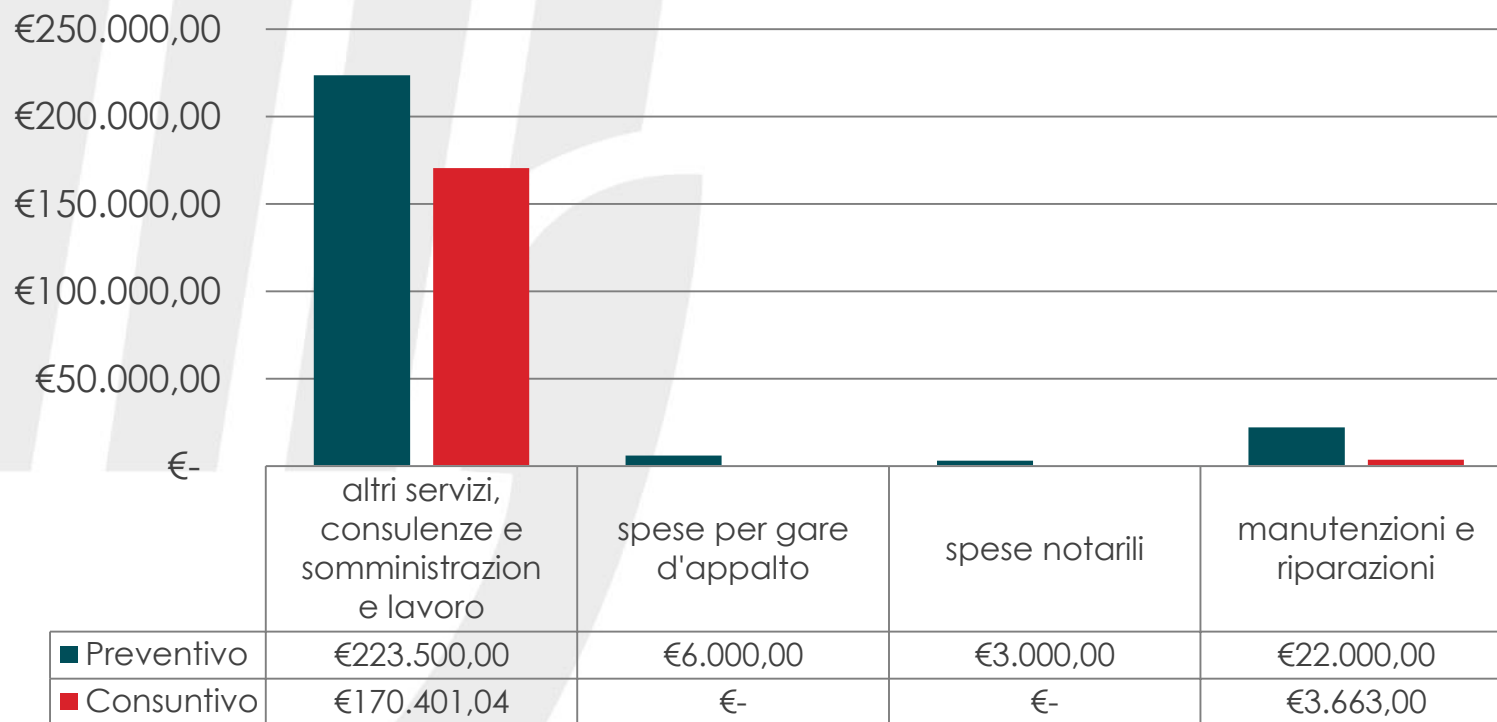


USCITE PER L'ACQUISTO DI BENI E SERVIZI

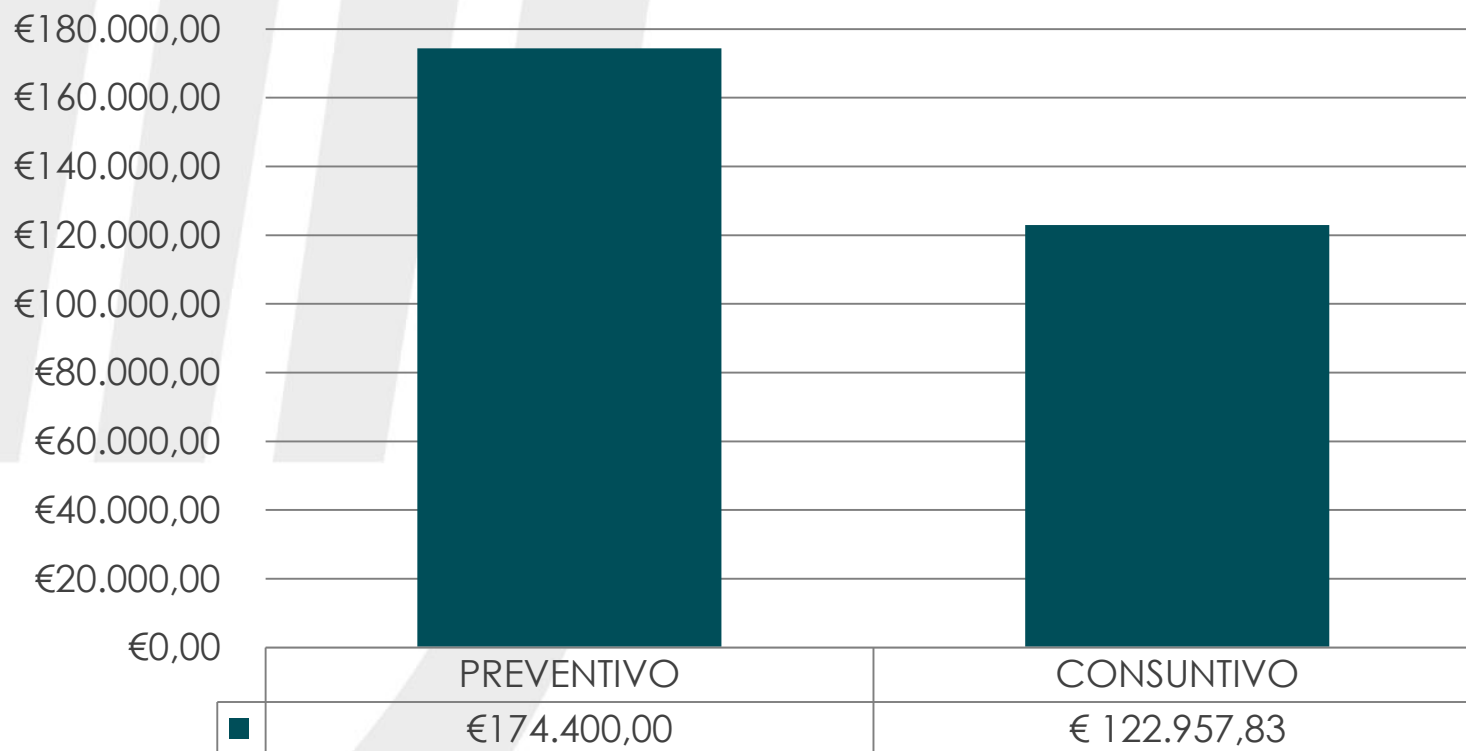


| | acquisti di libri, riviste, giornali ed altre pubbl.ni | servizi e consulenze legali | servizi amministrativi | servizi informatici |
|--------------|--|-----------------------------|------------------------|---------------------|
| ■ Preventivo | €65.000,00 | €200.000,00 | €74.000,00 | €50.000,00 |
| ■ Consuntivo | €57.840,00 | €102.509,81 | €70.164,64 | €51.555,20 |

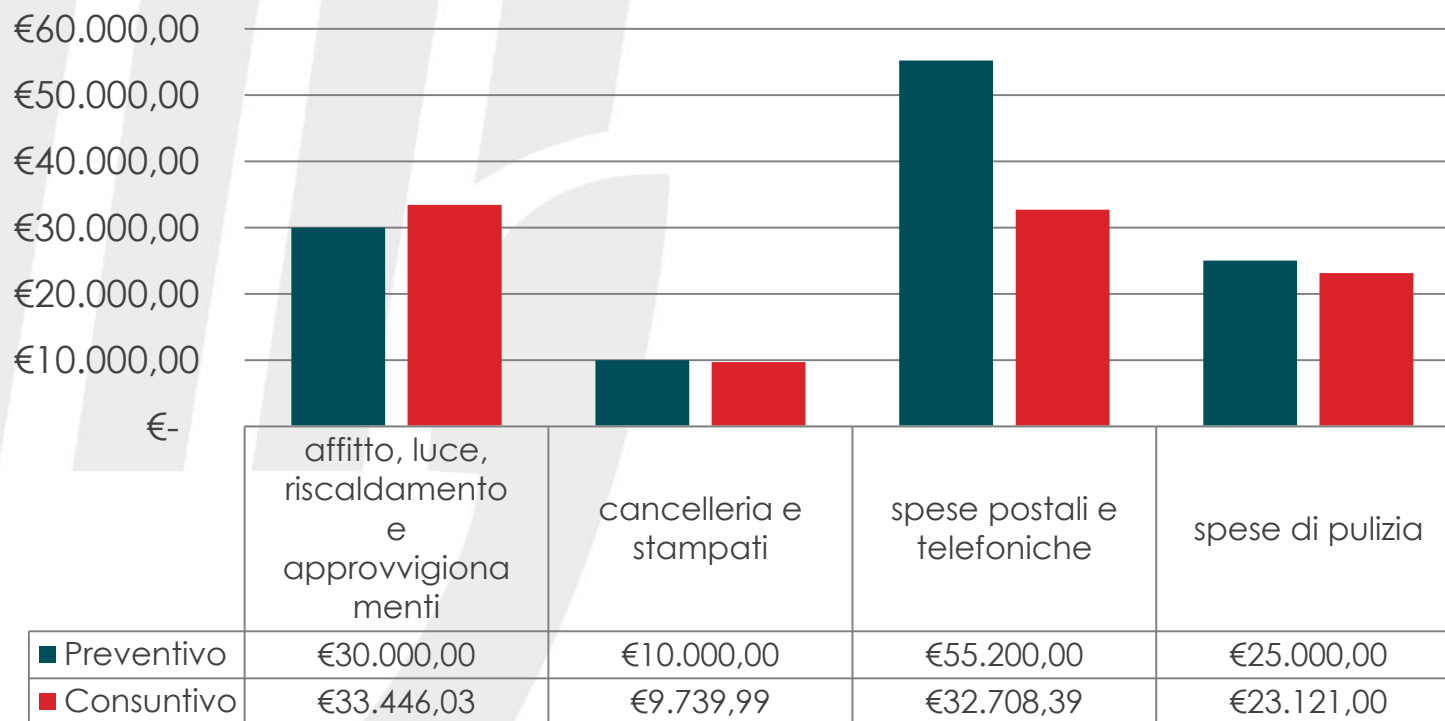
USCITE PER L'ACQUISTO DI BENI E SERVIZI



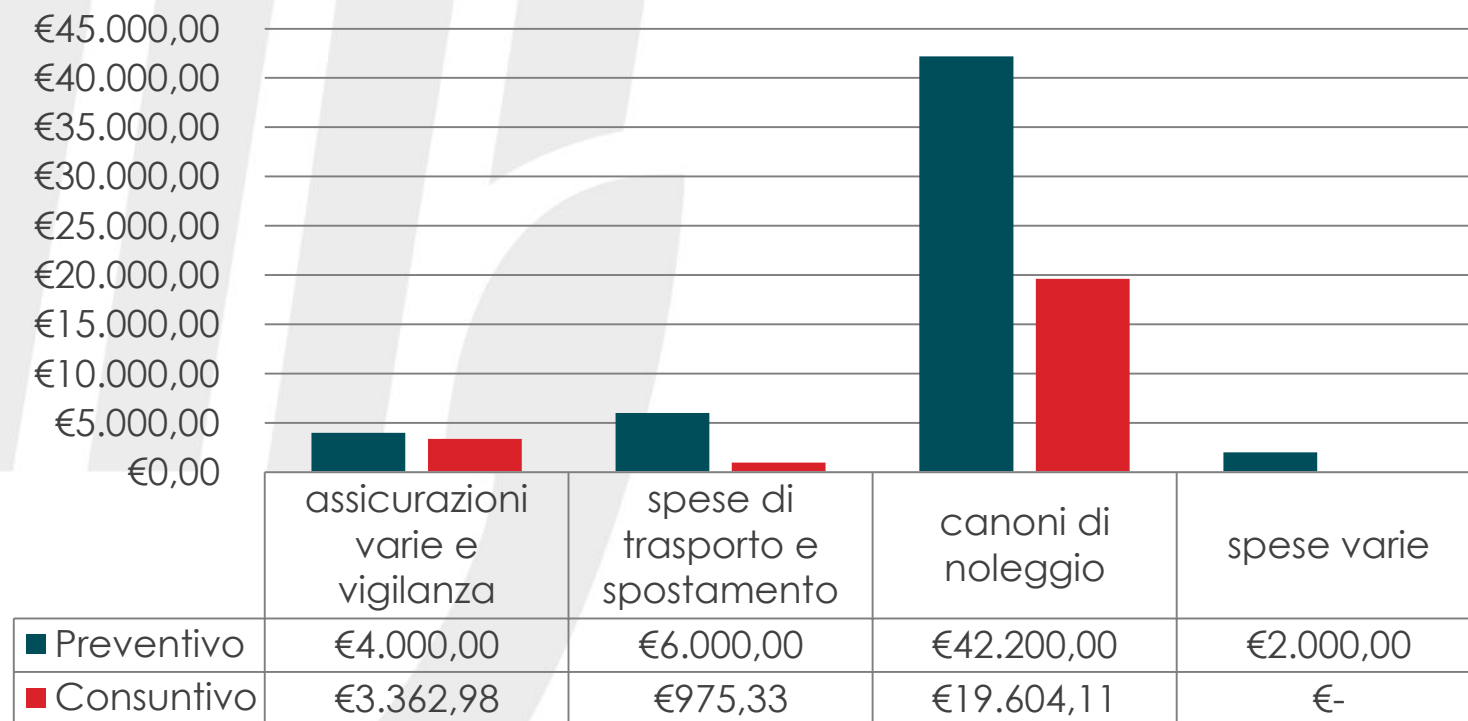
USCITE PER FUNZIONAMENTO UFFICI



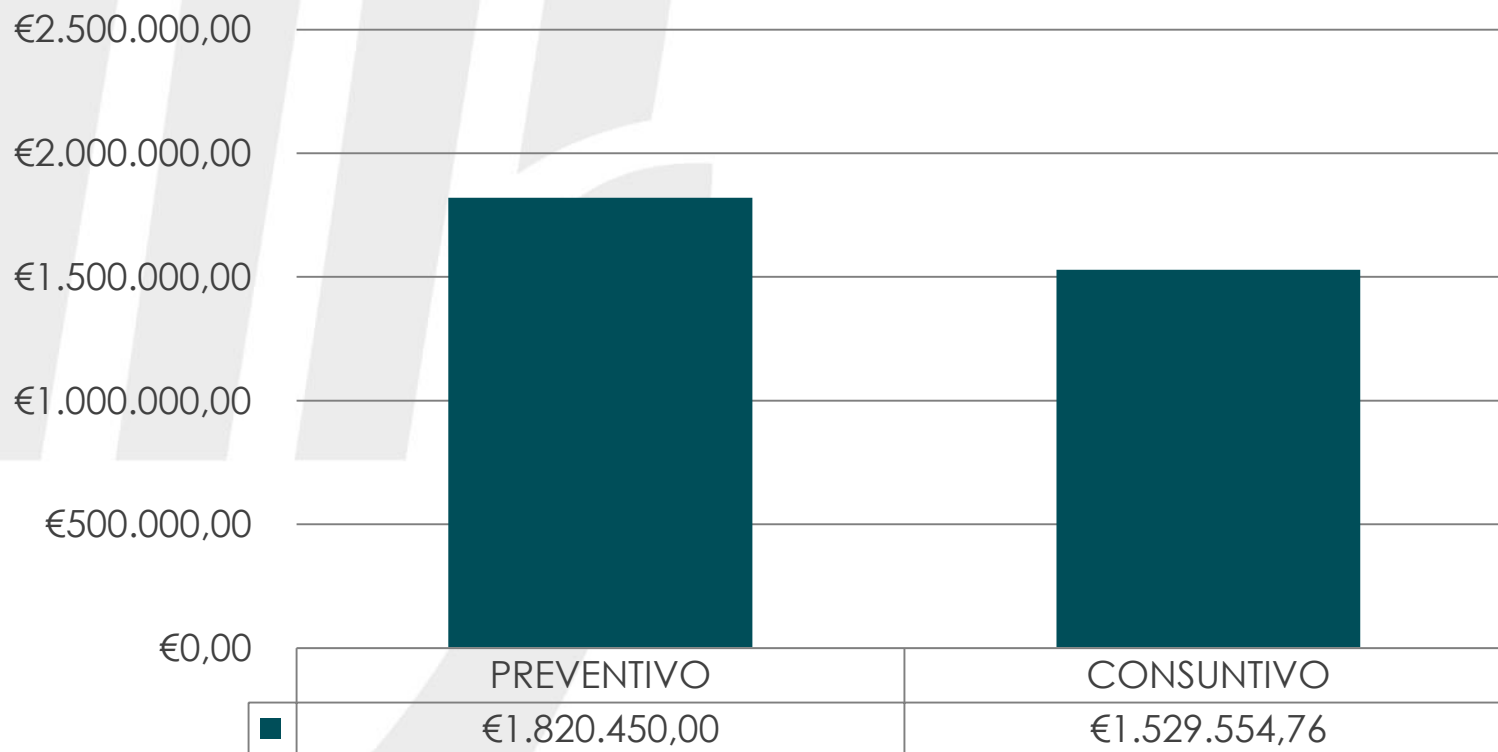
USCITE PER FUNZIONAMENTO UFFICI



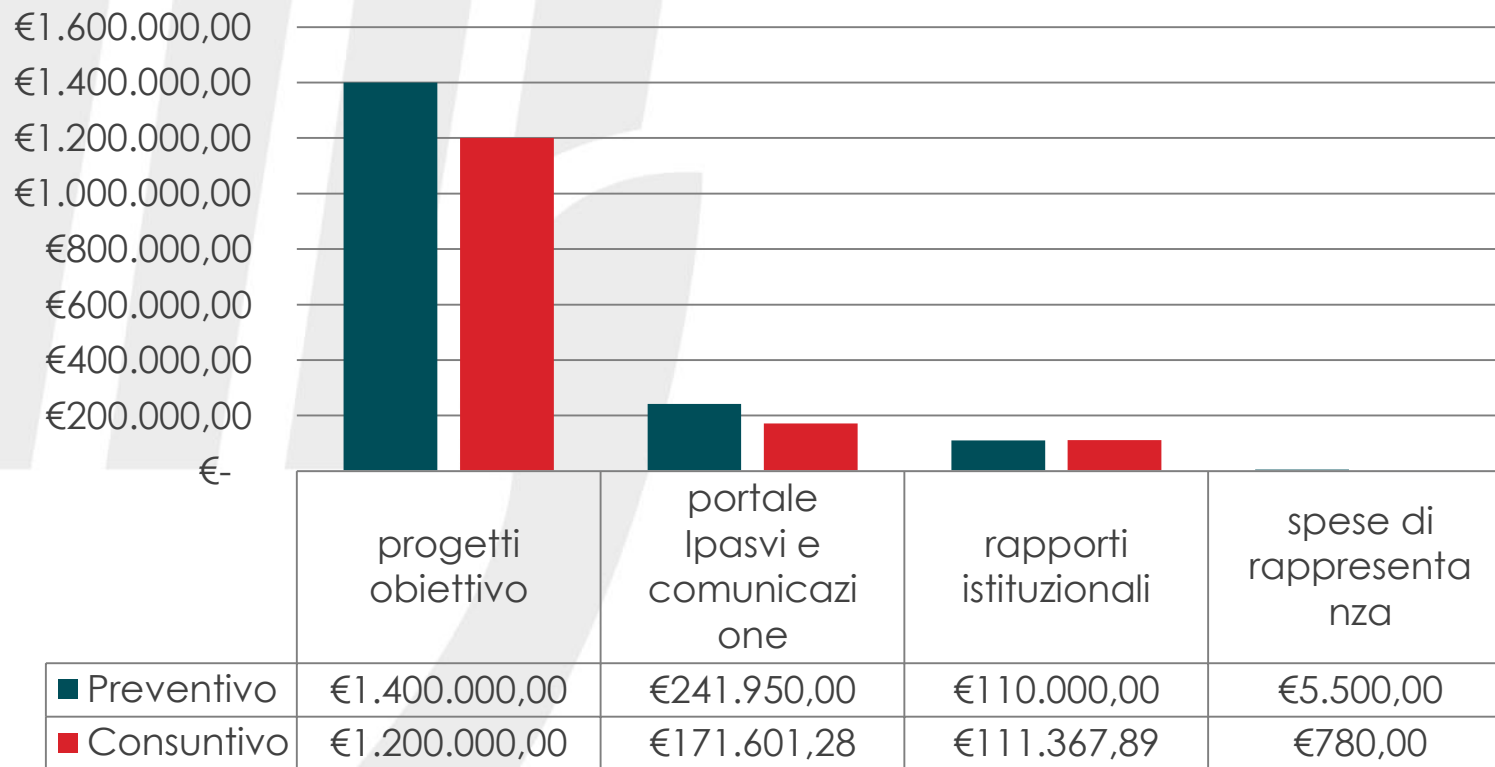
USCITE PER FUNZIONAMENTO UFFICI



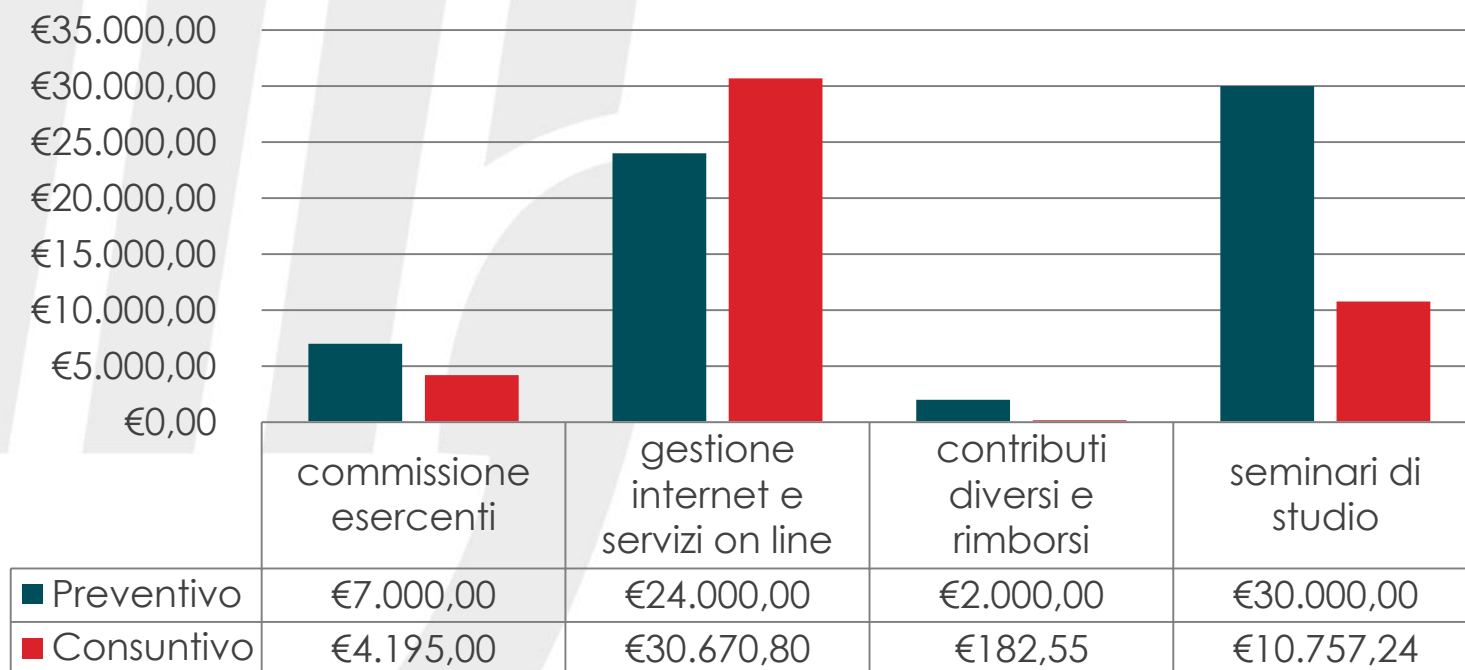
USCITE PER PRESTAZIONI ISTITUZIONALI



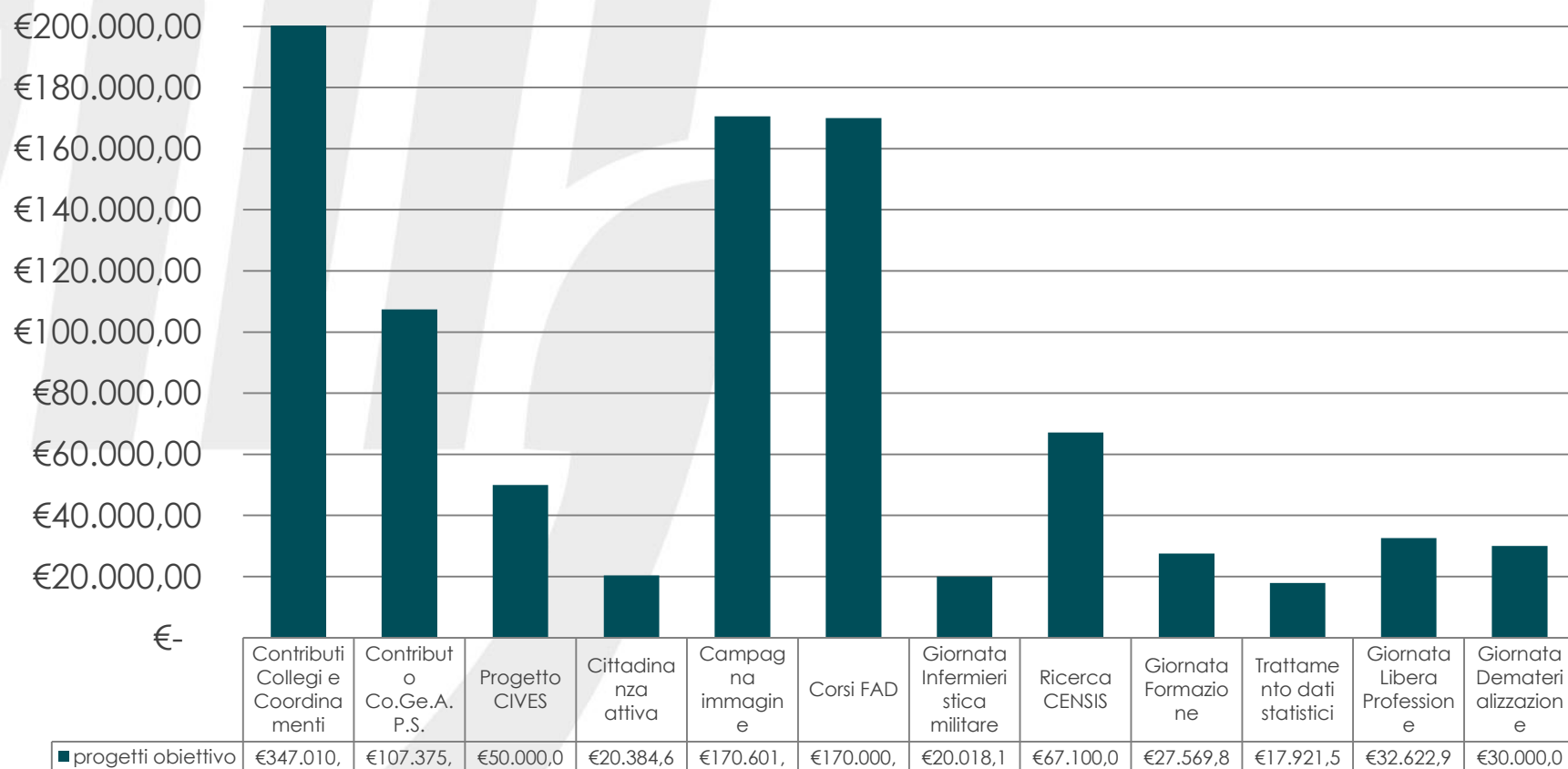
USCITE PER PRESTAZIONI ISTITUZIONALI



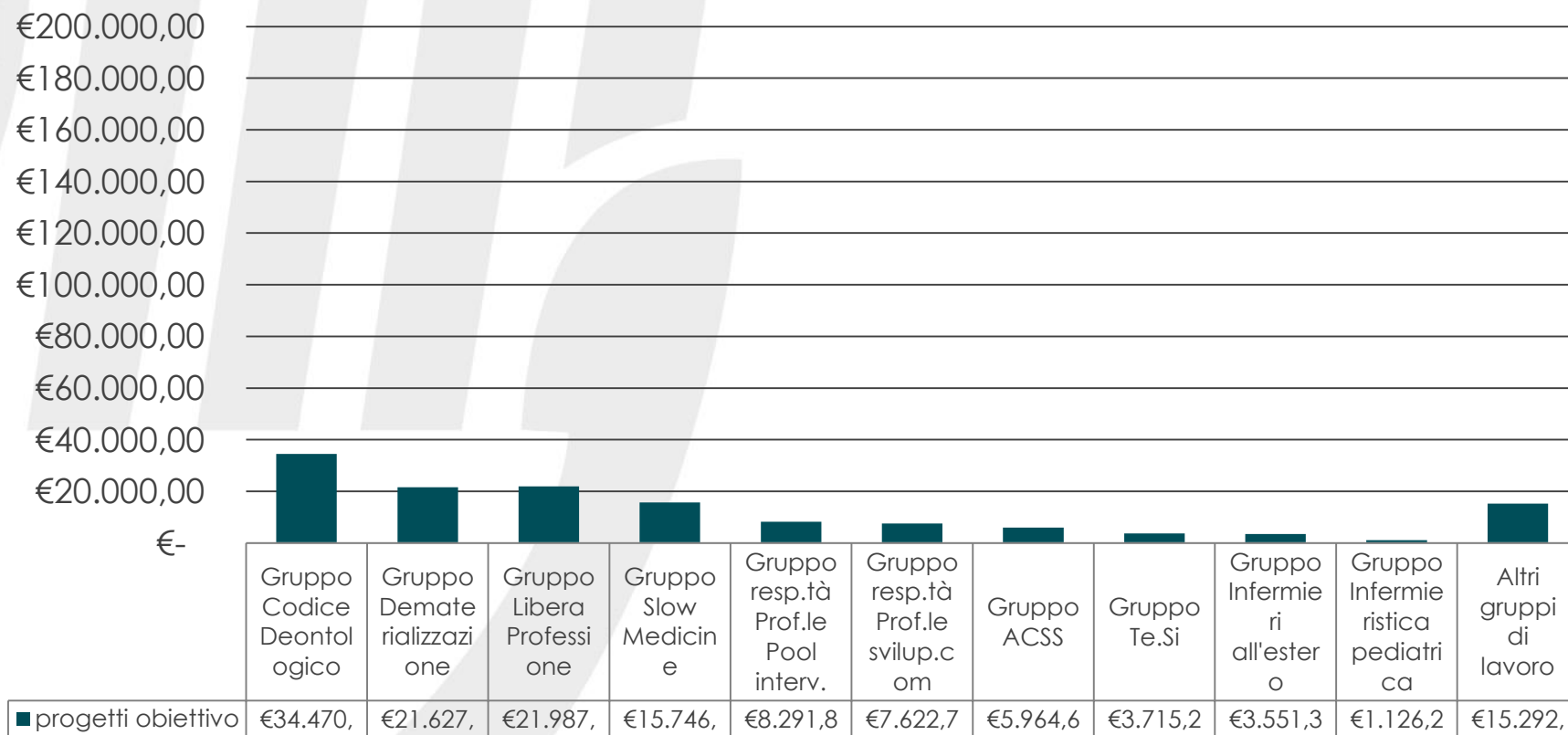
USCITE PER PRESTAZIONI ISTITUZIONALI



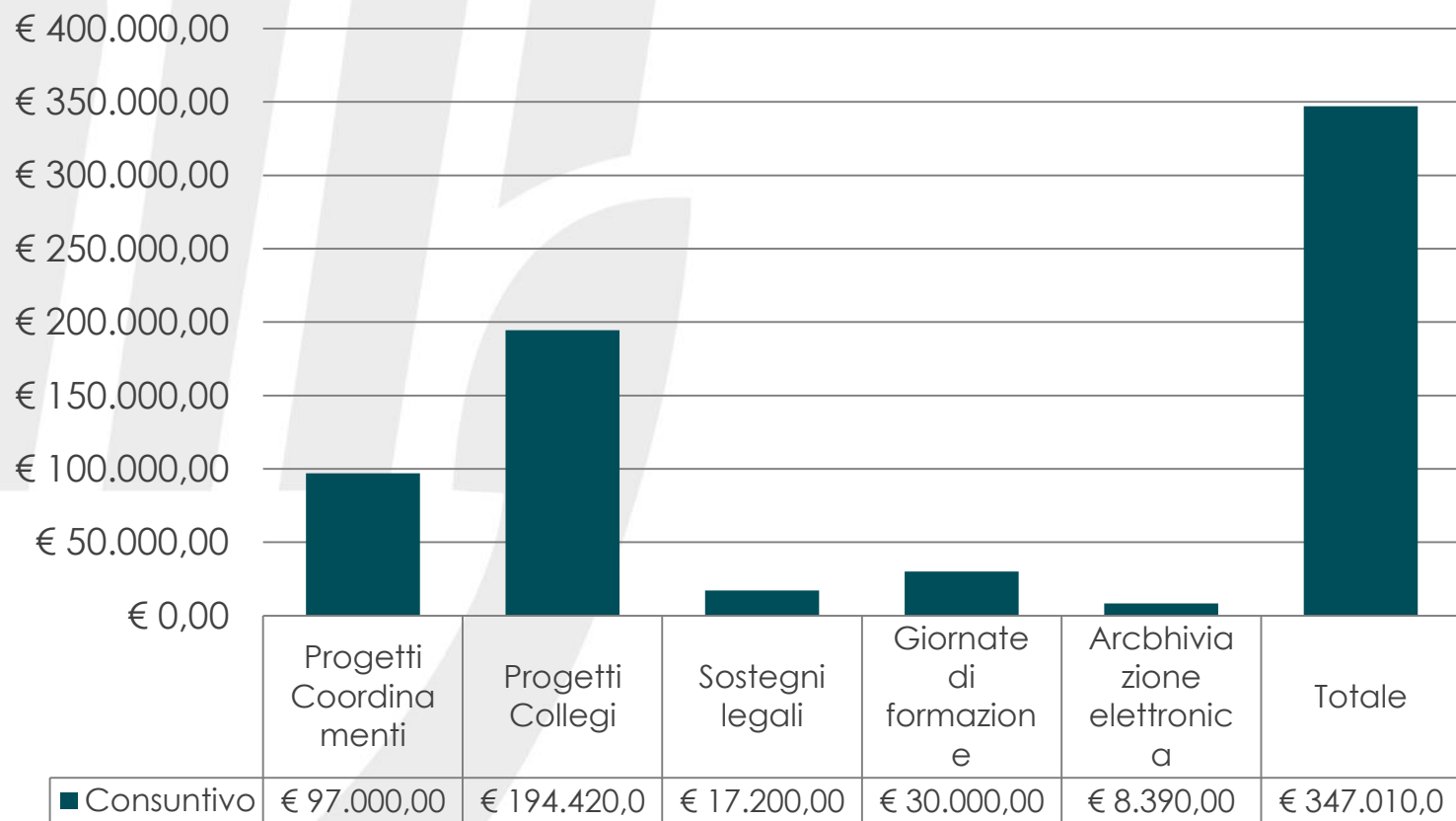
DETTAGLIO PROGETTI OBIETTIVO



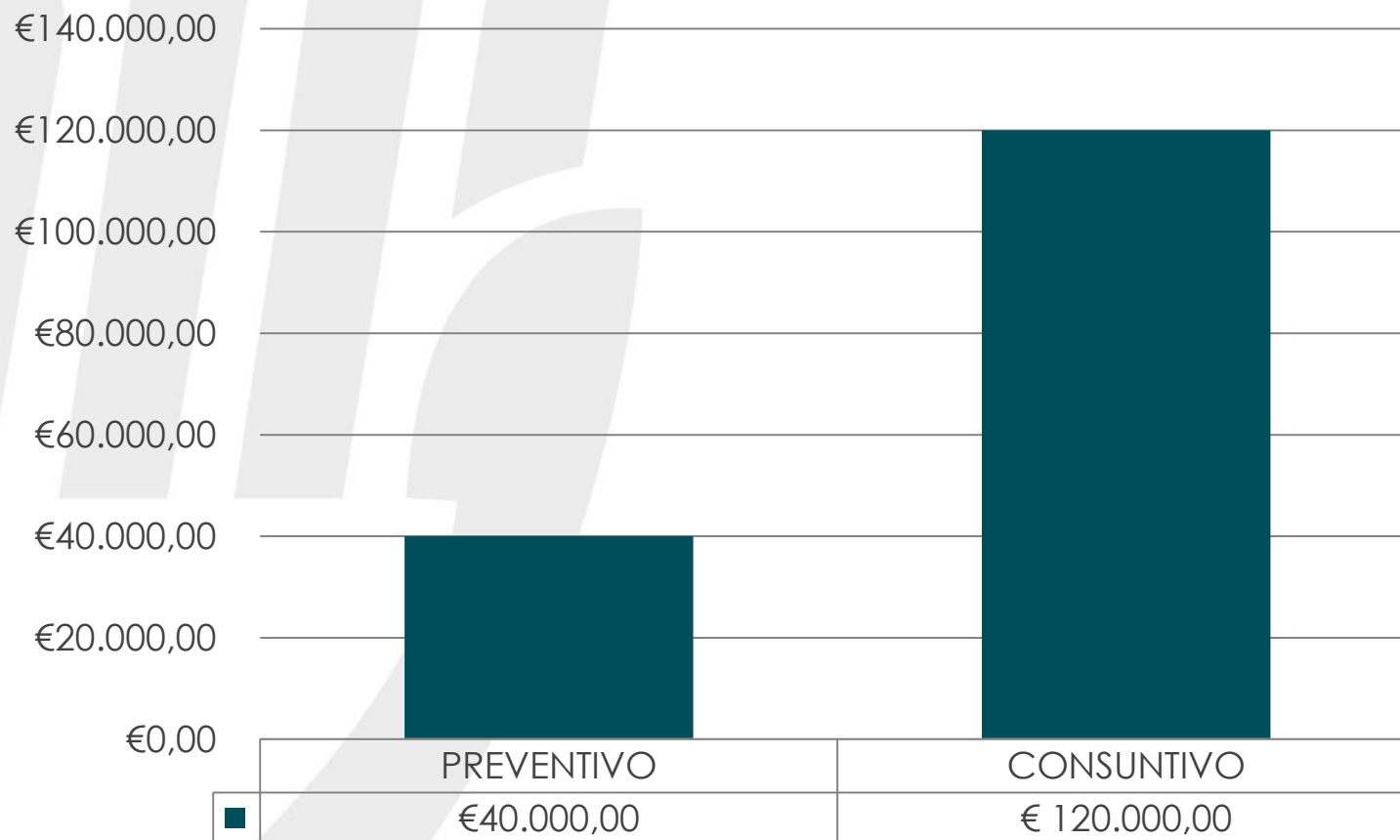
DETTAGLIO PROGETTI OBIETTIVO



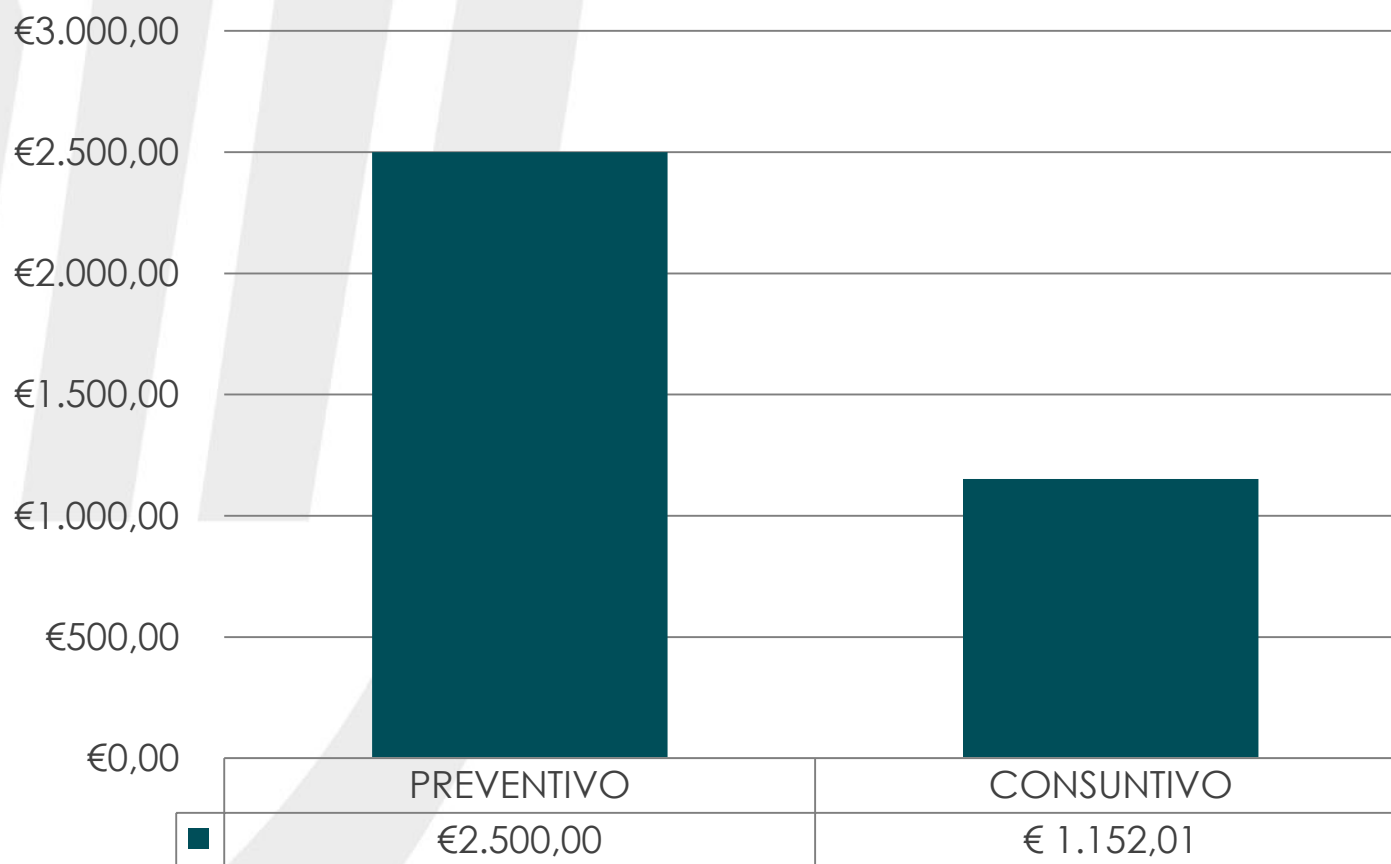
CONTRIBUTI A FAVORE DEI COLLEGI



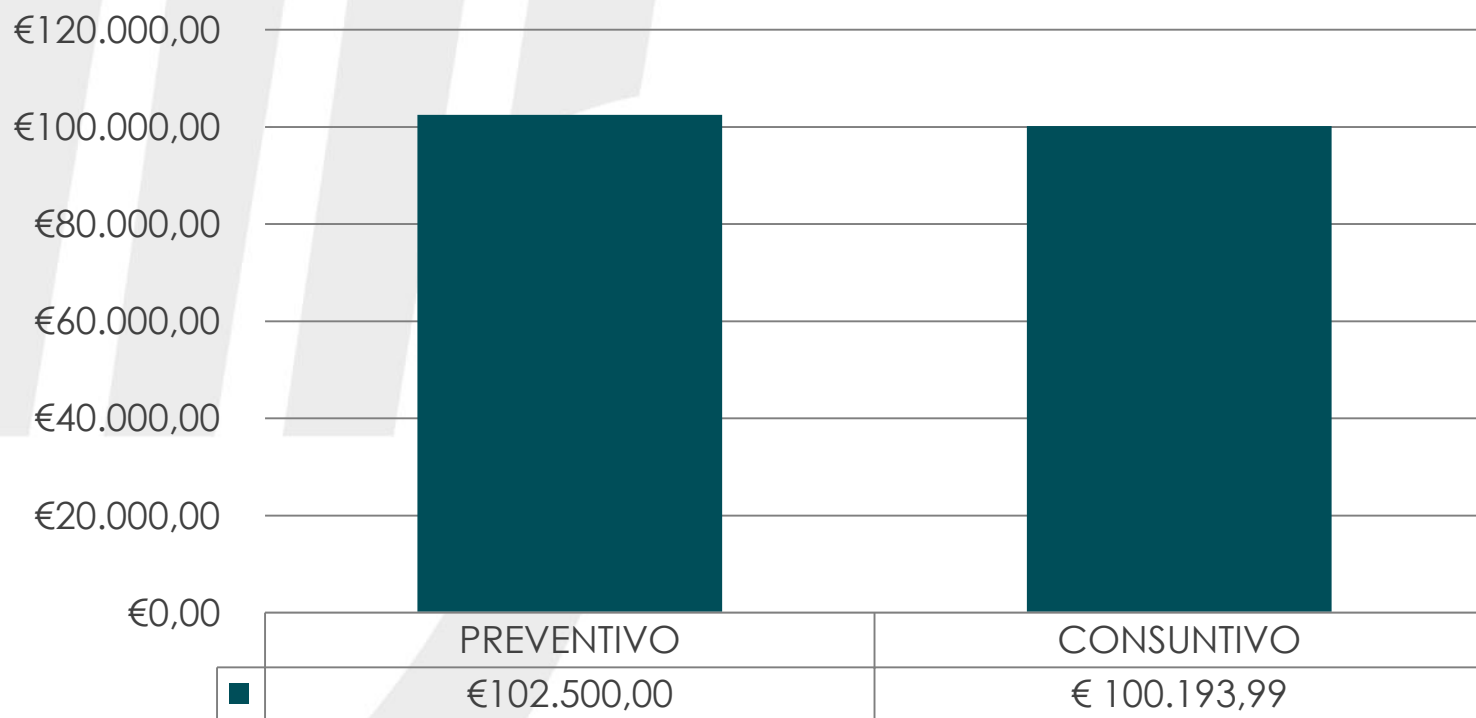
TRASFERIMENTI PASSIVI



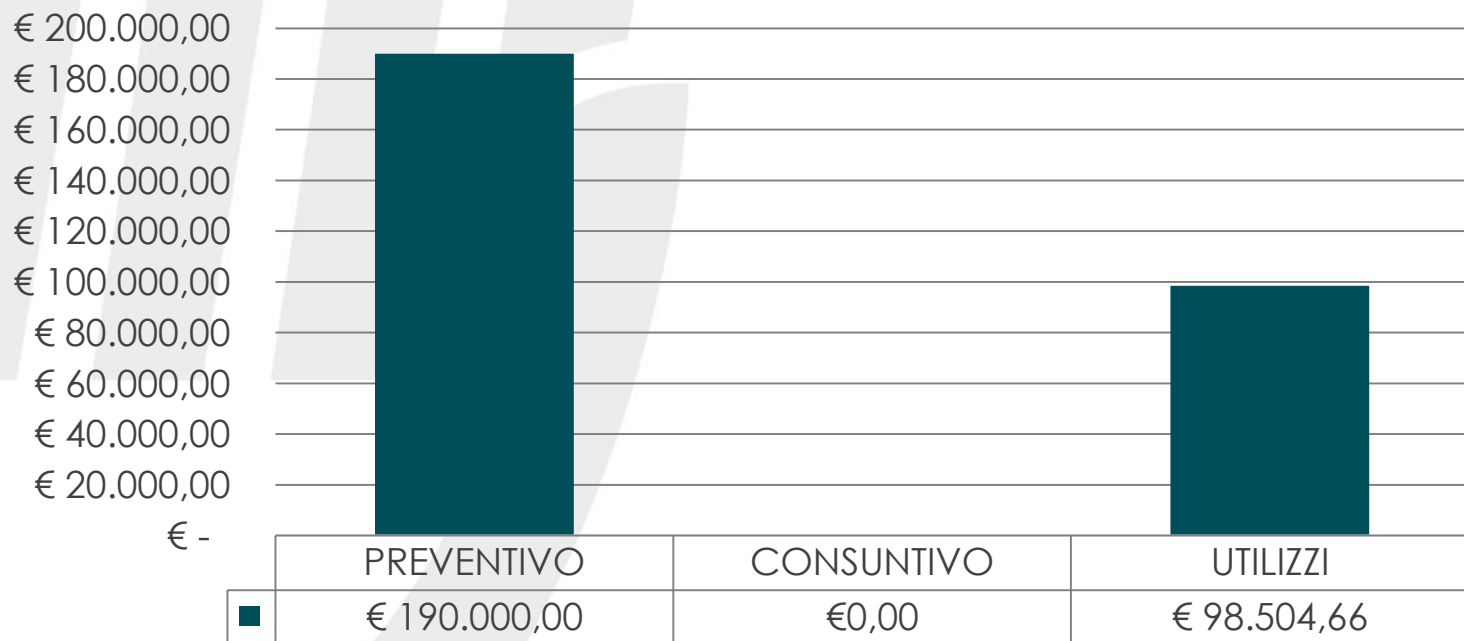
SPESE COMMISSIONI BANCARIE



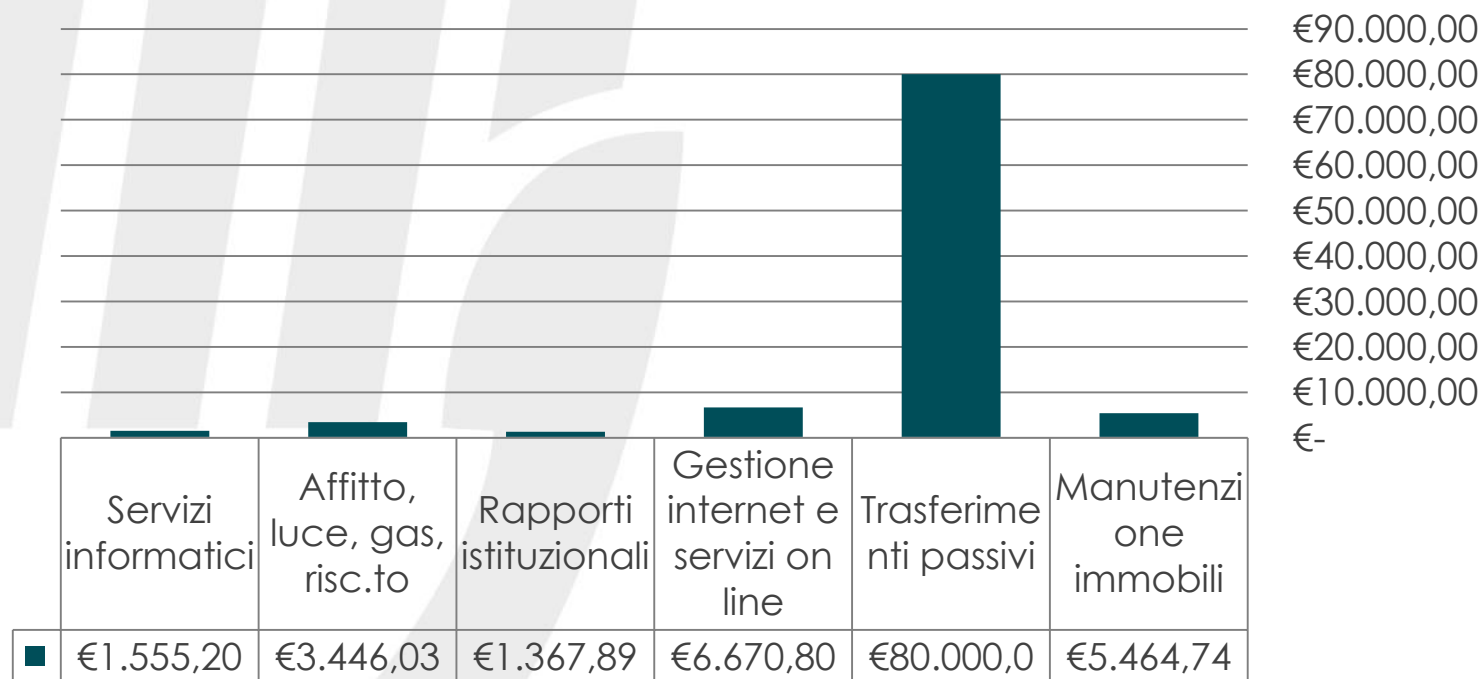
ONERI TRIBUTARI



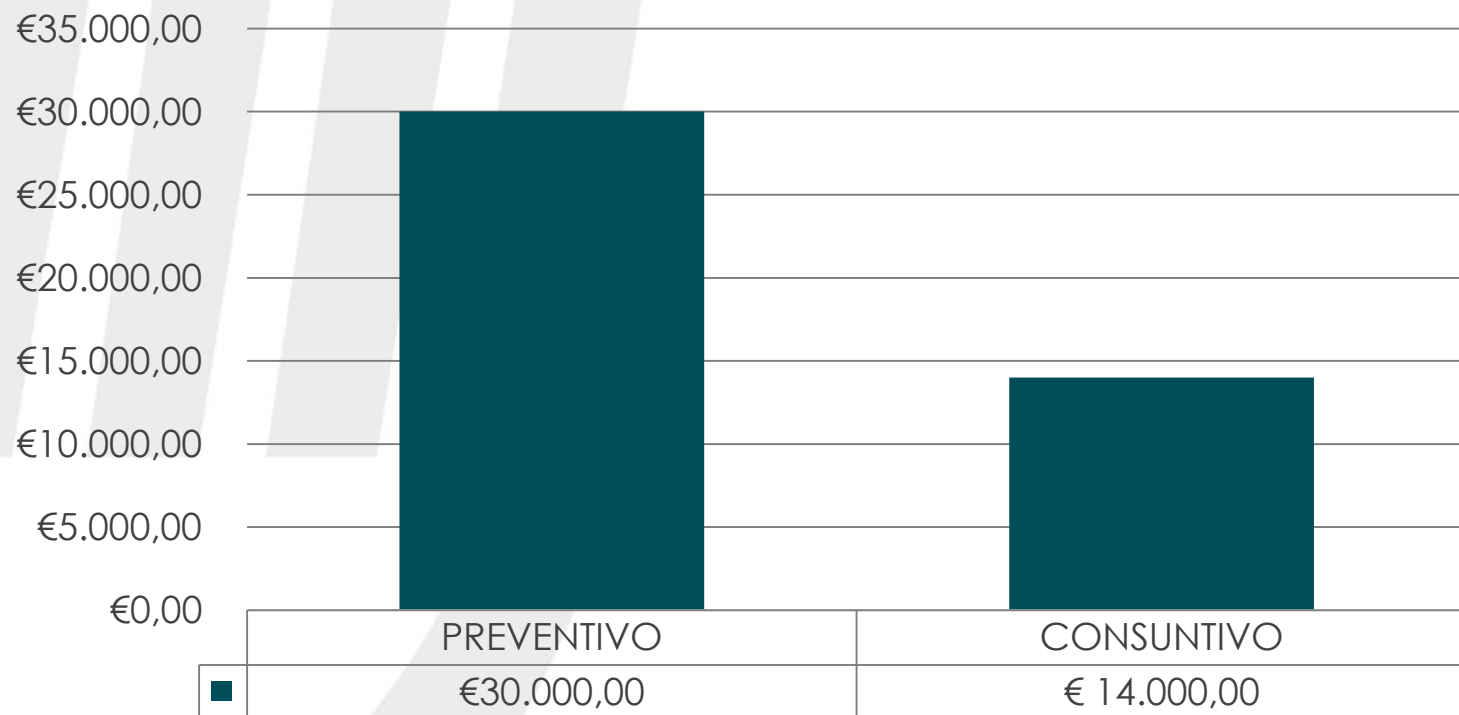
FONDO SPESE IMPREVISTE



FONDO SPESE IMPREVISTE UTILIZZI



TRATTAMENTO FINE RAPPORTO



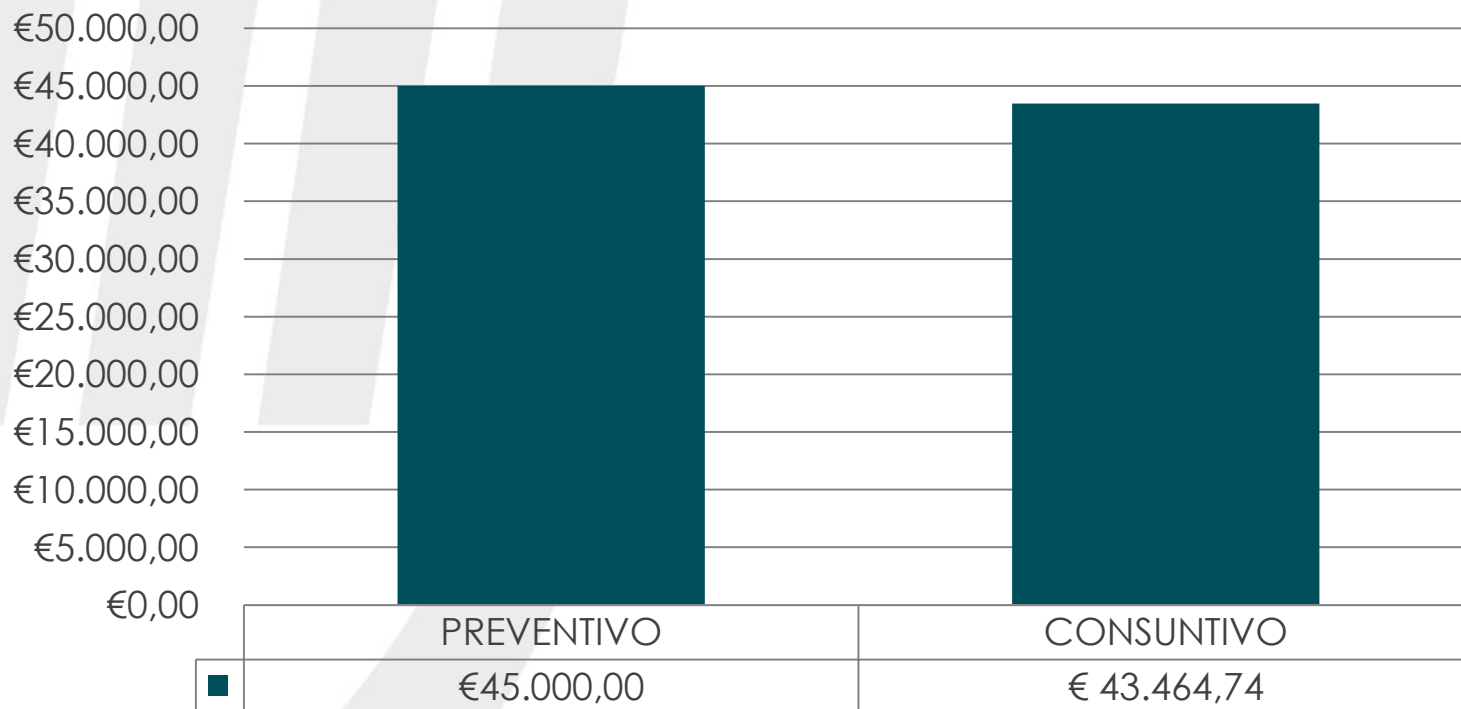


IPASVI

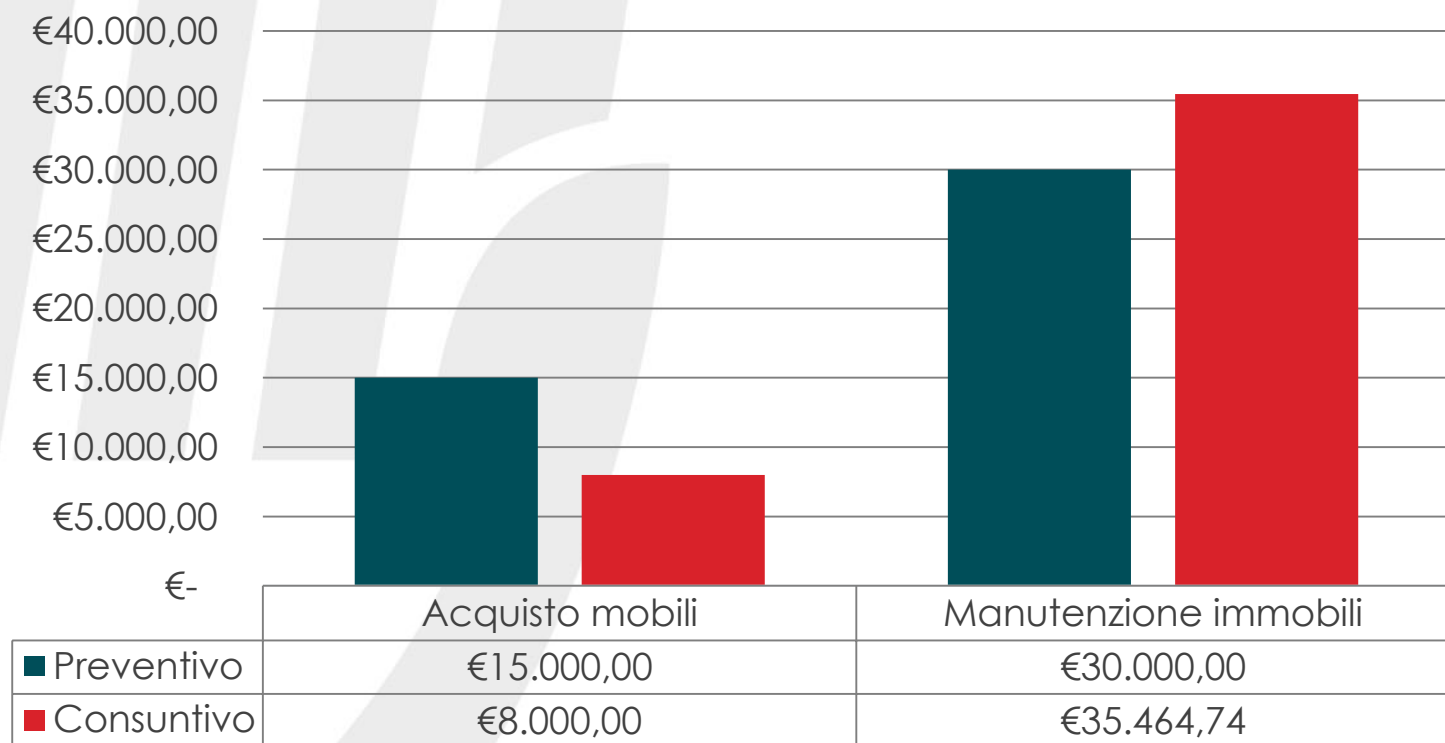
FEDERAZIONE NAZIONALE
COLLEGI INFERMIERI

USCITE IN CONTO CAPITALE

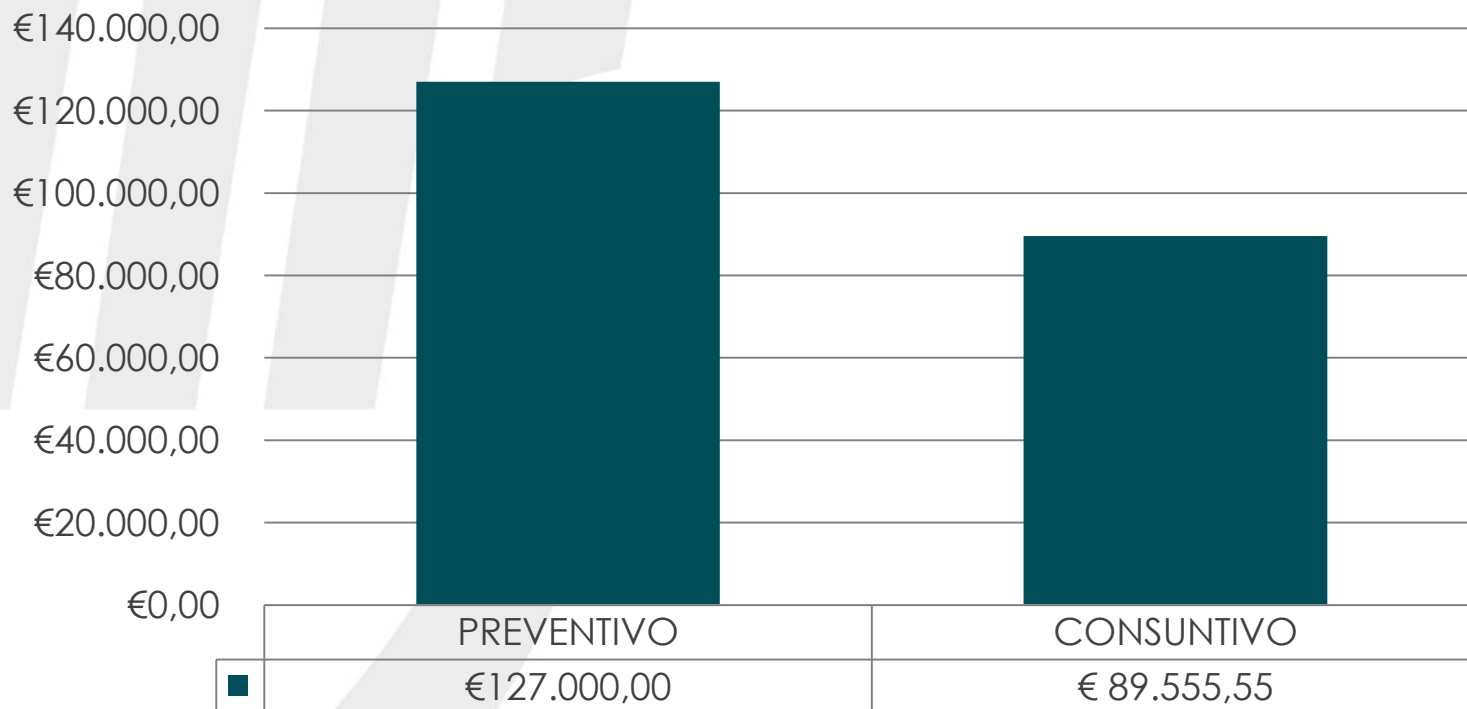
ACQUISIZIONI DI BENI DI USO DUREVOLE



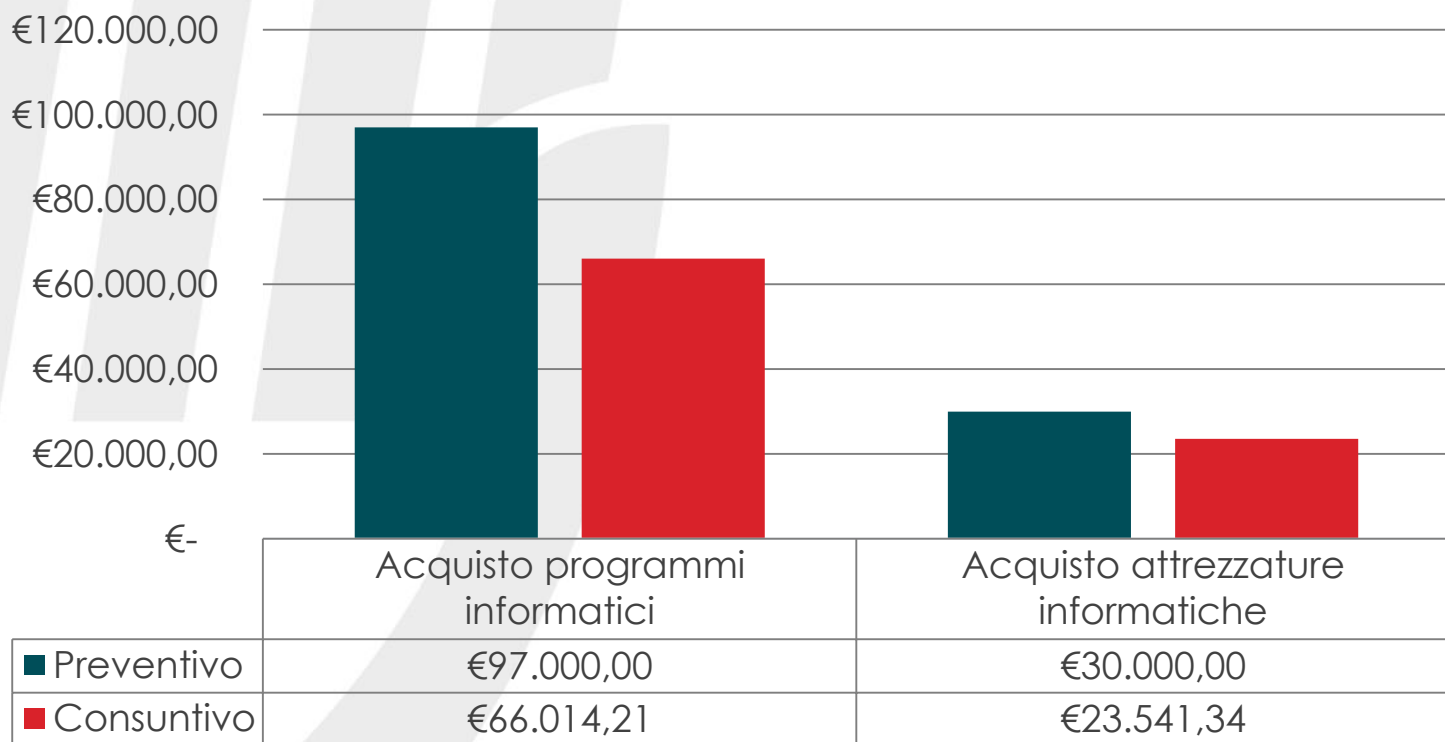
ACQUISIZIONI DI BENI DI USO DUREVOLE



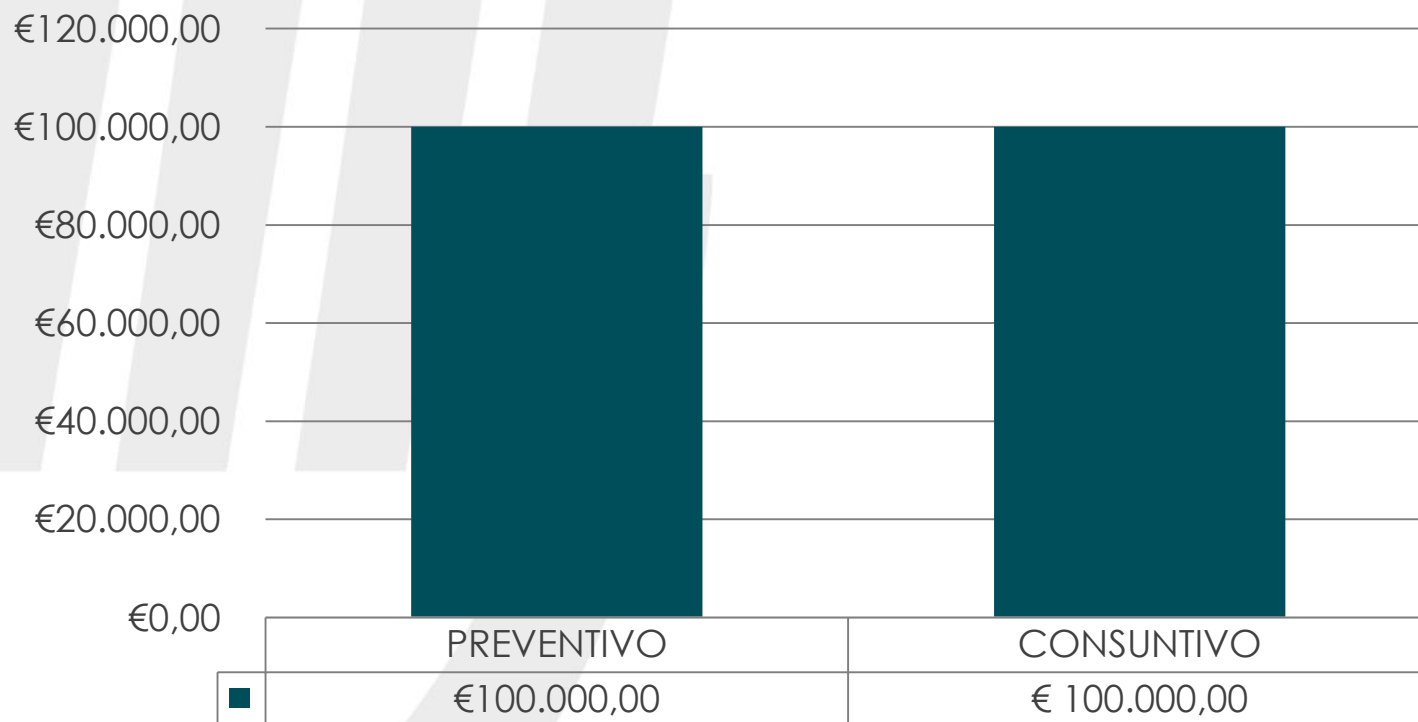
ACQUISIZIONI DI IMMOBILIZZAZIONI TECNICHE



ACQUISIZIONI DI IMMOBILIZZAZIONI TECNICHE



ACCANTONAMENTO SPESE FUTURE



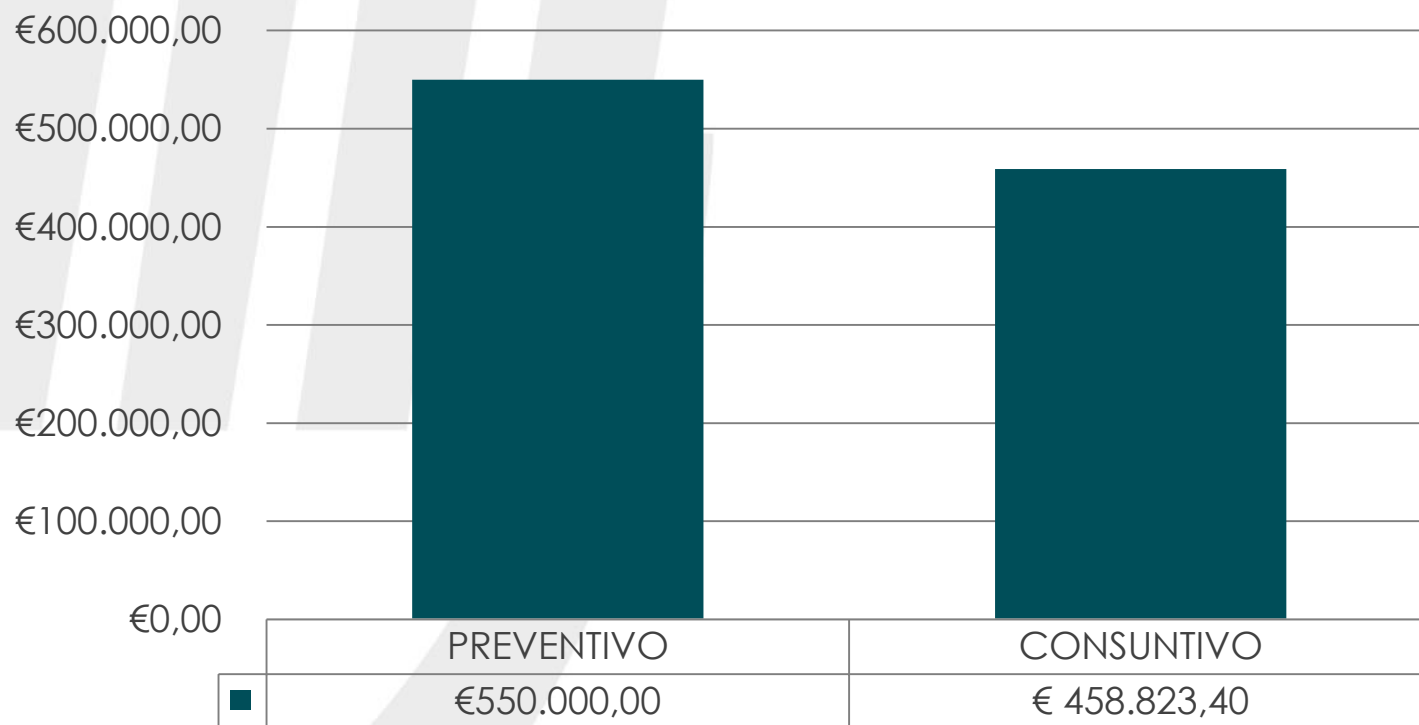


IPASVI

FEDERAZIONE NAZIONALE
COLLEGI INFERMIERI

USCITE PER PARTITE DI GIRO

PARTITE DI GIRO





IPASVI

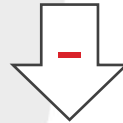
FEDERAZIONE NAZIONALE
COLLEGI INFERMIERI

CONSIGLIO NAZIONALE FEDERAZIONE IPASVI BILANCIO DI PREVISIONE ANNO 2017

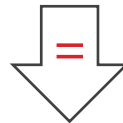
Roma, 17.12.2017

AVANZO DI AMMINISTRAZIONE 2016 (presunto)

Avanzo presunto
(da bilancio di previsione):
€ 3.166.307,58



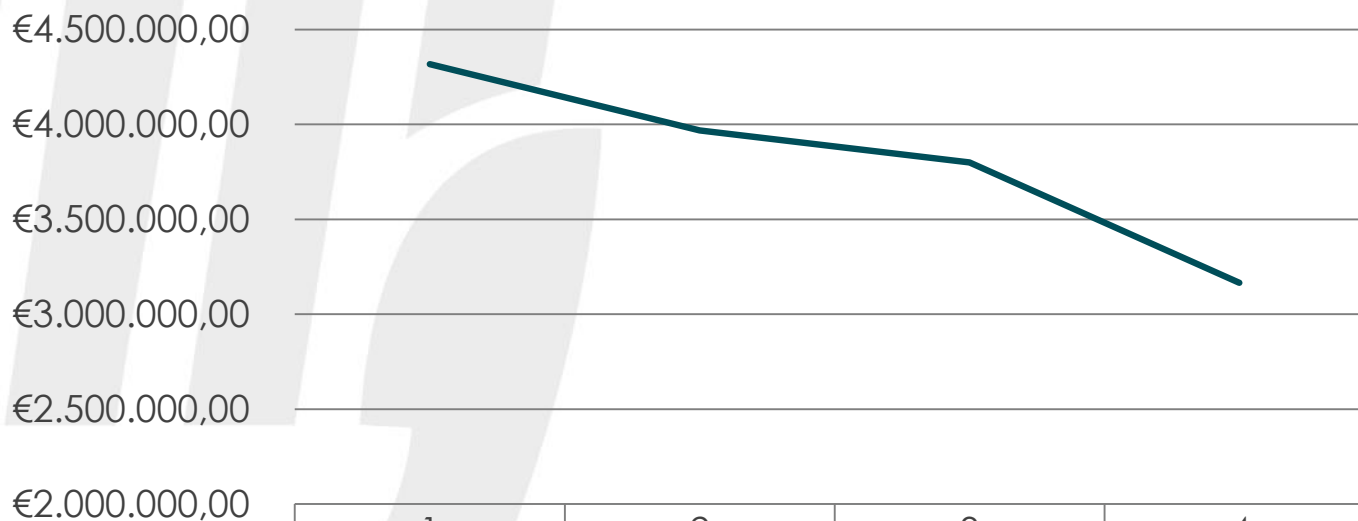
Residui attivi:
€ 606.166,69



Avanzo di amministrazione
«liquido»:
€ 2.560.140,89

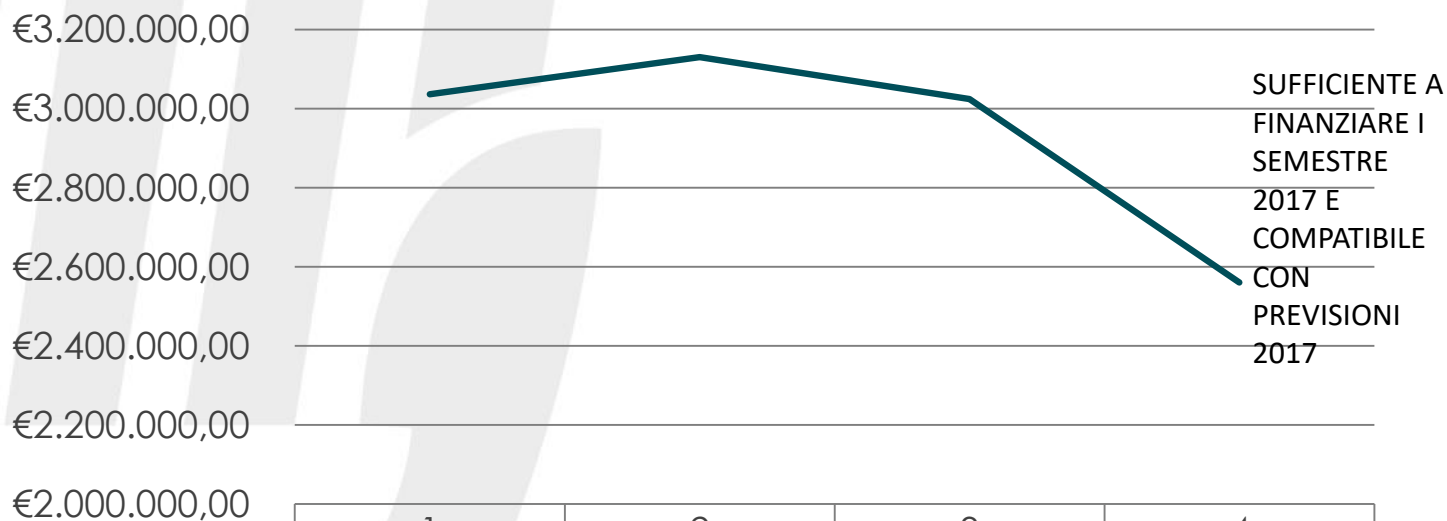
AVANZO DI AMMINISTRAZIONE

Andamento



| | 1 | 2 | 3 | 4 |
|-----------------------------|---------------|---------------|---------------|---------------|
| — Saldo iniziale | 01/01/2014 | 01/01/2015 | 01/01/2016 | 01/01/2017 |
| — Avanzo di amministrazione | € 4.317.043,5 | € 3.967.567,9 | € 3.799.920,4 | € 3.166.307,5 |
| — Quota | 8 | 7 | 7 | 7 |

AVANZO DI AMMINISTRAZIONE LIQUIDO (AL NETTO DEI RESIDUI ATTIVI) Andamento



| | 1 | 2 | 3 | 4 |
|-----------------------------|---------------|---------------|---------------|---------------|
| — Saldo iniziale | 01/01/2014 | 01/01/2015 | 01/01/2016 | 01/01/2017 |
| — Avanzo di amministrazione | € 3.036.397,4 | € 3.130.224,7 | € 3.023.696,3 | € 2.560.140,8 |
| — Quota | 8 | 7 | 7 | 7 |

PROGETTI OBIETTIVO ANDAMENTO

| | Preventivo | Consuntivo |
|-------------------------|----------------|----------------|
| Progetti obiettivo 2014 | € 1.250.000,00 | € 893.884,02 |
| Progetti obiettivo 2015 | € 1.000.000,00 | € 654.300,57 |
| Progetti obiettivo 2016 | € 1.400.000,00 | € 1.200.000,00 |
| Progetti obiettivo 2017 | € 1.130.000,00 | |

BILANCIO DI PREVISIONE

Gestione di Competenza

Entrate di
competenza:
€ 3.815.391,00

Uscite di competenza
€ 5.576.000,00

Sbilancio:
€ 1.760.609,00

Copertura: utilizzo avanzo
di amministrazione 2016:
€ 1.760.609,00
su € 3.166.307,58

BILANCIO DI PREVISIONE

Gestione di Cassa

Entrate di cassa:
€ 3.741.611,66

Uscite di cassa:
€ 5.536.000,00

Sbilancio:
€ 1.624.750,00

Copertura: utilizzo avanzo
di cassa 2016:
€ 1.794.388,34
su € 3.258.301,98

CONFRONTO TRA ENTI SPESA PERSONALE

| | Fnomceo (2015)* | Fnco (2014)* | Federazione Ipasvi (2015) |
|---|-----------------|--------------|---------------------------|
| Totale entrate | € 10.311.617,54 | € 450.469,94 | € 3.529.329,34 |
| Totale uscite | € 8.534.491,20 | € 474.717,09 | € 3.704.397,13 |
| Costo del personale | € 2.371.419,09 | € 140.283,79 | € 452.411,62 |
| Incidenza costo del personale sulle uscite | 28% | 30% | 12% |
| Incidenza costo del personale sulle entrate | 23% | 31% | 13% |

* Dati tratti dai rispettivi siti sezione trasparenza

PREVENTIVO FINANZIARIO GESTIONALE

ENTRATE

| Denominazione | Previsioni di competenza | Previsioni di cassa |
|--|--------------------------|-----------------------|
| Avanzo di amministrazione presunto | € 3.166.307,58 | |
| Avanzo di cassa presunto | | € 3.258.301,98 |
| ENTRATE CORRENTI | | |
| ENTRATE CONTRIBUTIVE A CARICO DEGLI ISCRITTI | | |
| Quote Collegi | € 3.058.391,00 | € 3.083.500,00 |
| Quote Collegi nuovi iscritti | € 70.000,00 | € 71.111,66 |
| TOTALE ENTRATE CONTRIBUTIVE A CARICO DEGLI ISCRITTI | € 3.128.391,00 | € 3.154.611,66 |
| ENTRATE PER INIZIATIVE CULTURALI ED AGGIORNAMENTI PROFESSIONALI | | |
| Corsi di aggiornamento | € / | € / |
| TOTALE ENTRATE PER INIZIATIVE CULTURALI ED AGGIORNAMENTI PROFESSIONALI | € / | € / |
| QUOTE DI PARTECIPAZIONE DEGLI ISCRITTI ALL'ONERE DI PARTICOLARI GESTIONI | | |
| Tessere distintivi bolli auto | € / | € / |
| TOTALE QUOTE DI PARTECIPAZIONE DEGLI ISCRITTI ALL'ONERE DI PARTICOLARI GESTIONI | | |
| TRASFERIMENTI CORRENTI DA PARTE DELLO STATO – REGIONI – COMUNI | | |
| Trasferimenti correnti | € / | € / |
| TOTALE TRASFERIMENTI CORRENTI DA PARTE DELLO STATO – REGIONI – COMUNI | € / | € / |
| ENTRATE DERIVANTI DALLA VENDITA DI BENI E PRESTAZIONE DI SERVIZI | | |
| Vendita pubblicazioni | € / | € / |
| TOTALE ENTRATE DERIVANTI DALLA VENDITA DI BENI E PRESTAZIONE DI SERVIZI | € / | € / |
| REDDITI E PROVENTI PATRIMONIALI | | |
| Interessi attivi su depositi e conti correnti | € 35.000,00 | € 35.000,00 |
| TOTALE REDDITI E PROVENTI PATRIMONIALI | € 35.000,00 | € 35.000,00 |

PREVENTIVO FINANZIARIO GESTIONALE

ENTRATE

| Denominazione | Previsioni di competenza | Previsioni di cassa |
|--|--------------------------|-----------------------|
| POSTE CORRETTIVE E COMPENSATIVE DI USCITE CORRENTI | | |
| Recuperi e rimborsi | € 2.000,00 | € 2.000,00 |
| TOTALE POSTE CORRETTIVE E COMPENSATIVE DI USCITE CORRENTI | € 2.000,00 | € 2.000,00 |
| ENTRATE NON CLASSIFICABILI IN ALTRE VOCI | | |
| Entrate diverse – utilizzo fondo spese future | € 100.000,00 | € / |
| TOTALE ENTRATE NON CLASSIFICABILI IN ALTRE VOCI | € 100.000,00 | € / |
| TOTALE ENTRATE CORRENTI | € 3.265.391,00 | € 3.191.611,66 |

ENTRATE IN CONTO CAPITALE

| | | |
|--|------------|------------|
| ALIENAZIONE DI IMMOBILI E DIRITTI REALI | | |
| Alienazione immobili | € / | € / |
| TOTALE ALIENAZIONE DI IMMOBILI E DIRITTI REALI | € / | € / |
| ALIENAZIONE DI IMMOBILIZZAZIONE TECNICHE | | |
| Vendita mobili e arredi | € / | € / |
| TOTALE ALIENAZIONE DI IMMOBILIZZAZIONE TECNICHE | € / | € / |
| RISCOSSIONI DI CREDITI | | |
| Depositi cauzionali | € / | € / |
| TOTALE RISCOSSIONI DI CREDITI | € / | € / |
| TRASFERIMENTI IN C/CAPITALE DA PARTE DELLO STATO – REGIONI – COMUNI | | |
| Trasferimenti in conto capitale | € / | € / |
| TOTALE TRASFERIMENTI IN C/ CAPITALE DA PARTE DELLO STATO – REGIONI – COMUNI | € / | € / |

PREVENTIVO FINANZIARIO GESTIONALE

ENTRATE

| Denominazione | Previsioni di competenza | Previsioni di cassa |
|--|--------------------------|-----------------------|
| ASSUNZIONE DI MUTUI | | |
| Assunzione mutuo | € / | € / |
| TOTALE ASSUNZIONE DI MUTUI | € / | € / |
| ASSUNZIONE DI ALTRI DEBITI FINANZIARI | | |
| Assunzione debito finanziario | € / | € / |
| TOTALE ASSUNZIONE DI ALTRI DEBITI FINANZIARI | € / | € / |
| TOTALE ENTRATE IN CONTO CAPITALE | € / | € / |
| ENTRATE PER PARTITE DI GIRO | | |
| ENTRATE AVENTI NATURA DI PARTITE DI GIRO | | |
| Ritenute erariali e previdenziali | € 450.000,00 | € 450.000,00 |
| Altre partite di giro | € 100.000,00 | € 100.000,00 |
| TOTALE ENTRATE AVENTI NATURA DI PARTITE DI GIRO | € 550.000,00 | € 550.000,00 |
| TOTALE ENTRATE PER PARTITE DI GIRO | € 550.000,00 | € 550.000,00 |
| TOTALE ENTRATE COMPLESSIVE | € 3.815.391,00 | € 3.741.611,66 |
| Utilizzo dell'avanzo di amministrazione | € 1.760.609,00 | |
| Utilizzo dell'avanzo di cassa | | € 1.794.388,34 |
| TOTALE GENERALE | € 5.576.000,00 | € 5.536.000,00 |

PREVENTIVO FINANZIARIO GESTIONALE

USCITE

| Denominazione | Previsioni di competenza | Previsioni di cassa |
|--|--------------------------|---------------------|
| USCITE CORRENTI | | |
| USCITE PER GLI ORGANI DELL'ENTE | | |
| Gettoni, trasferte e indennità di funzione istituzionale | € 370.000,00 | € 370.000,00 |
| Rimborsi spese | 160.000,00 | € 160.000,00 |
| Spese elezioni | € / | € / |
| Assicurazioni Organi Statutari | € 6.000,00 | € 6.000,00 |
| Oneri Previdenziali | € 76.000,00 | € 76.000,00 |
| Consiglio Nazionale | € 80.000,00 | € 80.000,00 |
| TOTALE USCITE PER GLI ORGANI DELL'ENTE | € 692.000,00 | € 692.000,00 |
| ONERI PER IL PERSONALE IN ATTIVITÀ DI SERVIZIO | | |
| Stipendi ed oneri riflessi | € 450.000,00 | € 450.000,00 |
| Fondo incentivazione | € 225.000,00 | € 225.000,00 |
| Assicurazioni personale dipendente | € 2.500,00 | 2.500,00 |
| Corsi di formazione | € 15.000,00 | € 15.000,00 |
| TOTALE ONERI PER IL PERSONALE IN ATTIVITÀ DI SERVIZIO | 692.500,00 | 692.500,00 |
| USCITE PER L'ACQUISTO DI BENI DI CONSUMO E SERVIZI | | |
| Acquisto di libri, riviste, giornali ed altre pubblicazioni | 45.000,00 | 45.000,00 |
| Servizi e consulenze legali | 200.000,00 | 200.000,00 |
| Servizi amministrativi | € 74.000,00 | 74.000,00 |
| Servizi informatici | € 55.000,00 | € 55.000,00 |
| Altri servizi e consulenze | € 215.000,00 | 215.000,00 |
| Spese per gare d'appalto | € 3.000,00 | € 3.000,00 |

PREVENTIVO FINANZIARIO GESTIONALE

USCITE

| Denominazione | Previsioni di competenza | Previsioni di cassa |
|--|--------------------------|---------------------|
| Spese notariali | € 3.000,00 | € 3.000,00 |
| Manutenzioni e riparazioni | € 22.000,00 | € 22.000,00 |
| Compensi per la riscossione | € 18.000,00 | 18.000,00 |
| TOTALE USCITE PER L'ACQUISTO DI BENI DI CONSUMO E SERVIZI | € 635.000,00 | € 635.000,00 |
| USCITE PER FUNZIONAMENTO UFFICI | | |
| Affitto, luce, riscaldamento e approvvigionamenti | € 35.000,00 | € 35.000,00 |
| Cancelleria e stampati | € 10.000,00 | € 10.000,00 |
| Spese postali e telefoniche | € 42.000,00 | € 42.000,00 |
| Spese di pulizia | € 25.000,00 | € 25.000,00 |
| Assicurazioni varie e vigilanza | € 4.000,00 | € 4.000,00 |
| Spese per trasporto e spostamento | € 2.000,00 | € 2.000,00 |
| Canoni di noleggio | € 27.000,00 | € 27.000,00 |
| Spese varie | € 2.000,00 | € 2.000,00 |
| TOTALE USCITE PER FUNZIONAMENTO UFFICI | € 147.000,00 | € 147.000,00 |
| USCITE PER PRESTAZIONI ISTITUZIONALI | | |
| Progetti obiettivo | € 1.130.000,00 | € 1.130.000,00 |
| Portale Ipasvi e comunicazione | € 220.000,00 | € 220.000,00 |
| Rapporti istituzionali | € 115.000,00 | € 115.000,00 |
| Spese di rappresentanza | € 5.500,00 | € 5.500,00 |
| Commissione esercenti | € 7.000,00 | € 7.000,00 |
| Gestione internet e servizi on line | € 35.000,00 | € 35.000,00 |
| Contributi diversi e rimborsi | € 2.000,00 | € 2.000,00 |

PREVENTIVO FINANZIARIO GESTIONALE

USCITE

| Denominazione | Previsioni di competenza | Previsioni di cassa |
|--|--------------------------|-----------------------|
| Seminari di studio | € 18.000,00 | € 18.000,00 |
| Congresso Nazionale | € 700.000,00 | € 700.000,00 |
| TOTALE USCITE PER PRESTAZIONI ISTITUZIONALI | € 2.232.500,00 | € 2.232.500,00 |
| TRASFERIMENTI PASSIVI | | |
| Interventi assistenziali a favore di particolari categorie di iscritti | € 120.000,00 | € 120.000,00 |
| TOTALE TRASFERIMENTI PASSIVI | € 120.000,00 | € 120.000,00 |
| ONERI FINANZIARI | | |
| Spese e commissioni bancarie | € 2.500,00 | € 2.500,00 |
| Interessi passivi | € / | € / |
| TOTALE ONERI FINANZIARI | € 2.500,00 | € 2.500,00 |
| ONERI TRIBUTARI | | |
| Imposte e tasse | € 102.500,00 | € 102.500,00 |
| TOTALE ONERI TRIBUTARI | € 102.500,00 | € 102.500,00 |
| POSTE CORRETTIVE E COMPENSATIVE DI ENTRATE CORRENTI | | |
| Rimborsi vari | € 10.000,00 | € 10.000,00 |
| TOTALE POSTE CORRETTIVE E COMPENSATIVE DI ENTRATE CORRENTI | € 10.000,00 | € 10.000,00 |
| USCITE NON CLASSIFICABILI IN ALTRE VOCI | | |
| Fondo spese impreviste | € 200.000,00 | € 200.000,00 |
| TOTALE USCITE NON CLASSIFICABILI IN ALTRE VOCI | € 200.000,00 | € 200.000,00 |
| ACCANTONAMENTO AL TRATTAMENTO DI FINE RAPPORTO | | |
| Accantonamento al trattamento di fine rapporto per dipendenti | € 40.000,00 | € / |
| TOTALE ACCANTONAMENTO AL TRATTAMENTO DI FINE RAPPORTO | € 40.000,00 | € / |

PREVENTIVO FINANZIARIO GESTIONALE

USCITE

| Denominazione | Previsioni di competenza | Previsioni di cassa |
|---|--------------------------|-----------------------|
| ACCANTONAMENTO A FONDI RISCHI ED ONERI | | |
| Accantonamento al fondo svalutazione crediti | € / | € / |
| TOTALE ACCANTONAMENTO A FONDI RISCHI ED ONERI | € / | € / |
| TOTALE USCITE CORRENTI | € 4.874.000,00 | € 4.834.000,00 |
| USCITE IN CONTO CAPITALE | | |
| ACQUISIZIONI DI BENI DI USO DUREVOLE ED OPERE IMMOBILIARI | | |
| Acquisto immobili | € / | € / |
| Acquisto mobili | € 5.000,00 | € 5.000,00 |
| Manutenzione immobili | € 30.000,00 | € 30.000,00 |
| TOTALE ACQUISIZIONI DI BENI DI USO DUREVOLE ED OPERE IMMOBILIARI | € 35.000,00 | € 35.000,00 |
| ACQUISIZIONI DI IMMOBILIZZAZIONE TECNICHE | | |
| Acquisto e realizzazione programmi informatici | € 87.000,00 | € 87.000,00 |
| Acquisto attrezzature informatiche | € 30.000,00 | € 30.000,00 |
| TOTALE ACQUISIZIONI DI IMMOBILIZZAZIONE TECNICHE | € 117.000,00 | € 117.000,00 |
| CONCESSIONI DI CREDITI ED ANTICIPAZIONI | | |
| Depositi cauzionali | € / | € / |
| TOTALE CONCESSIONI DI CREDITI ED ANTICIPAZIONI | € / | € / |
| RIMBORSI DI MUTUI | | |
| Rate di rimborso mutuo | € / | € / |
| TOTALE RIMBORSI DI MUTUI | € / | € / |

PREVENTIVO FINANZIARIO GESTIONALE

USCITE

| Denominazione | Previsioni di competenza | Previsioni di cassa |
|--|--------------------------|-----------------------|
| RIMBORSI DI ANTICIPAZIONI PASSIVE | | |
| Rate di rimborso anticipazioni passive | € / | € / |
| TOTALE RIMBORSI DI ANTICIPAZIONI PASSIVE | € / | € / |
| ESTINZIONE DEBITI DIVERSI | | |
| Estinzione debito finanziario | € / | € / |
| TOTALE ESTINZIONE DEBITI DIVERSI | € / | € / |
| ACCANTONAMENTI PER SPESE FUTURE | | |
| Accantonamento evento di fine mandato | € / | € / |
| TOTALE ACCANTONAMENTI PER SPESE FUTURE | € / | € / |
| ACCANTONAMENTO PER RIPRISTINO INVESTIMENTI | | |
| Accantonamento per manutenzioni | € / | € / |
| TOTALE ACCANTONAMENTO PER RIPRISTINO INVESTIMENTI | € / | € / |
| TOTALE USCITE IN CONTO CAPITALE | € 152.000,00 | € 152.000,00 |
| USCITE PER PARTITE DI GIRO | | |
| USCITE AVENTI NATURA DI PARTITE DI GIRO | | |
| Ritenute erariali e previdenziali | € 450.000,00 | € 450.000,00 |
| Altre partite di giro | € 100.000,00 | € 100.000,00 |
| TOTALE USCITE AVENTI NATURA DI PARTITE DI GIRO | € 550.000,00 | € 550.000,00 |
| TOTALE USCITE PER PARTITE DI GIRO | € 550.000,00 | € 550.000,00 |
| TOTALE USCITE COMPLESSIVE | € 5.576.000,00 | € 5.536.000,00 |
| TOTALE GENERALE | € 5.576.000,00 | € 5.536.000,00 |



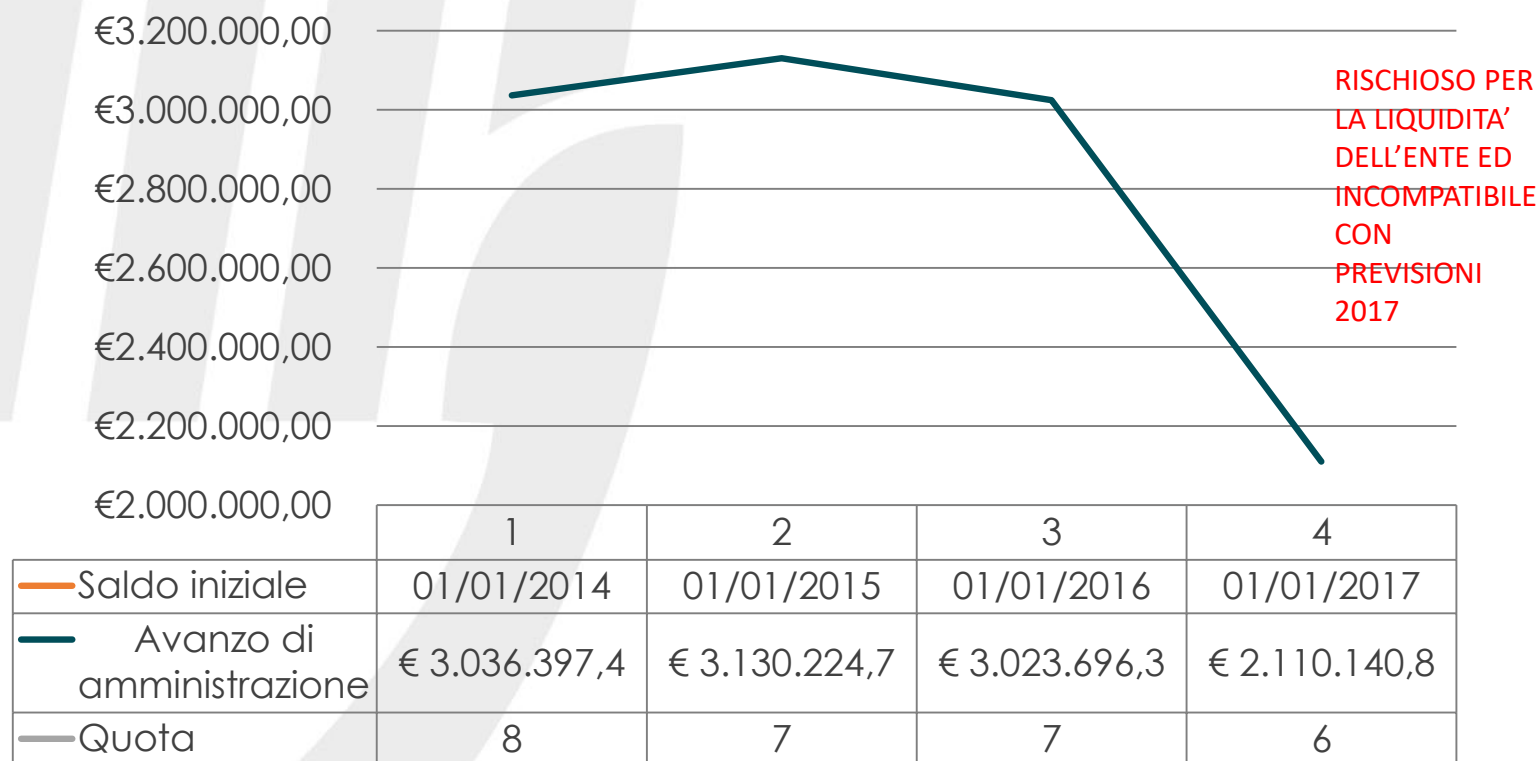
IPASVI

FEDERAZIONE NAZIONALE
COLLEGI INFERMIERI

GRAZIE

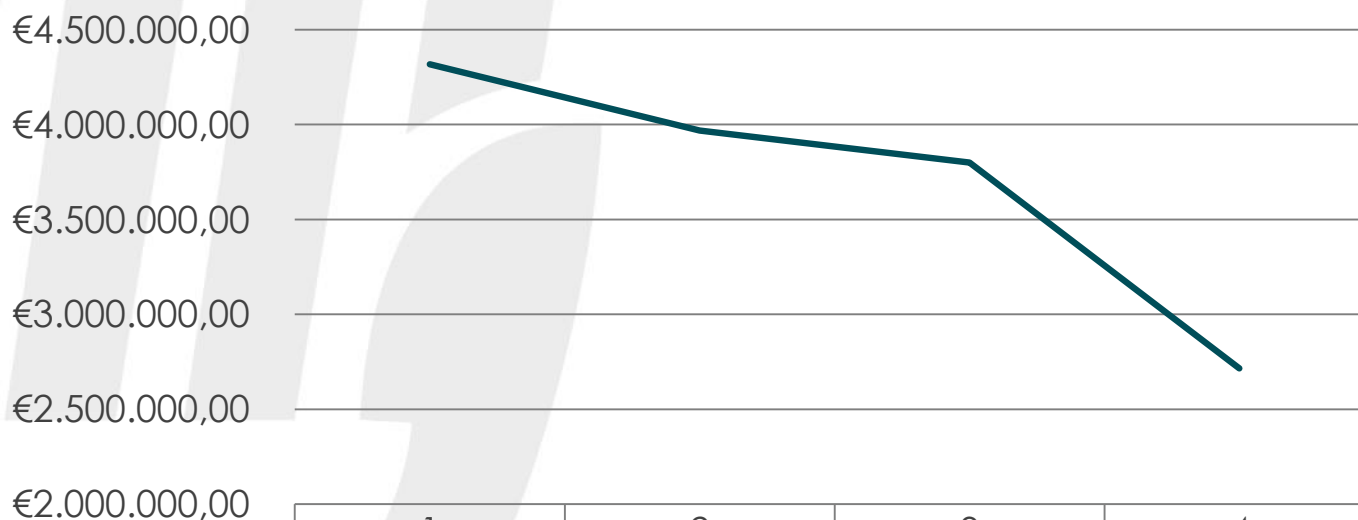
AVANZO DI AMMINISTRAZIONE LIQUIDO (AL NETTO DEI RESIDUI)

Andamento con riduzione quota 2016



AVANZO DI AMMINISTRAZIONE

Andamento con riduzione quota 2016



| | 1 | 2 | 3 | 4 |
|-----------------------------|---------------|---------------|---------------|---------------|
| — Saldo iniziale | 01/01/2014 | 01/01/2015 | 01/01/2016 | 01/01/2017 |
| — Avanzo di amministrazione | € 4.317.043,5 | € 3.967.567,9 | € 3.799.920,4 | € 2.716.307,5 |
| — Quota | 8 | 7 | 7 | 6 |

BILANCIO DI PREVISIONE

Gestione di Competenza in caso di riduzione quota ad € 6,00 nel 2017

Entrate di competenza:
€ 3.815.391,00

Uscite di competenza
€ 5.576.000,00

Sbilancio:
€ 2.210.609,00

Copertura: utilizzo avanzo di amministrazione 2016:
€ 1.760.609,00
su € 3.166.307,58

**METTEREBBE A
REPENTAGLIO LA
STABILITA'
FINANZIARIA
DELLA
FEDERAZIONE**